Fuse kits

with subminiature fuses
– with wire leads
– for surface mounting and with fuseholders

Sicherungssortiments-Kasten

mit Kleinstsicherungen
– mit Drahtanschlüssen
– für Oberflächenmontage und mit Sicherungshalter

Order No. / Bestell-Nr.	Content / Inhalt	Types / Typen	Pieces / Stück	Rated current I_n / Nennstrom I_n	Rated voltage U_n / Nennspannung U_n	Characteristic / Charakteristik	Technical data see page / Technische Daten siehe Seite
0034.9875	 with wire leads / mit Drahtanschlüssen 	Microfuses	10	100 mA	125 V	quick-acting F / flink F	72
			10	125 mA			72
			10	200 mA			72
			10	250 mA			72
			10	315 mA			72
			10	400 mA			72
			10	500 mA			72
			10	630 mA			72
			10	800 mA			72
			10	1 A			72
			10	1,25 A			72
			10	1,6 A			72
			10	2 A			72
			10	3,15 A			72
			10	4 A			72
			10	5 A			72
		Fuseholder / Si-Halter FMS	10	5 A			178
0034.9876	 with wire leads / mit Drahtanschlüssen 	Microfuses MST 250	10	63 mA	250 V	time-lag T / träge T	72
			10	80 mA			72
			10	160 mA			72
			10	315 mA			72
			10	500 mA			72
			10	1 A			72
			10	1,25 A			72
			10	2 A			72
			10	3,15 A			72
		Microfuses MSF 250	10	50 mA	250 V	quick-acting F / flink F	72
			10	80 mA			72
			10	315 mA			72
			10	500 mA			72
			10	1 A			72
			10	2 A			72
			10	3,15 A			72
			10	5 A			72
		Fuseholder / Si-Halter FMS	10	5 A			180
0034.9877	   for surface mounting / für Oberflächenmontage	OMF 63 und OMF 125	je 5	100 mA	OMF 63: 63 V OMF 125: 125 V	quick-acting F / flink F	60
			je 5	250 mA			60
			je 5	630 mA			60
			je 5	1 A			60
			je 5	1,6 A			60
			je 5	2 A			60
			je 5	3,5 A			60
			je 5	5 A			60
		Fuseholder / Si-Halter OMH 125*	10	5 A			182
		OMF 250	10	500 mA	250 V	quick-acting F / flink F	60
			10	800 mA			60
			10	1 A			60
			10	1,25 A			60
			10	1,6 A			60
			10	2 A			60
			10	3,15 A			60
			10	4 A			60

* suitable for OMF 63 and OMF 125 / passend für OMF 63 und OMF 125

Fuse kits

with miniature fuses
5 x 20 mm

Sicherungssortiments-Kasten

mit Geräteschutzsicherungen
5 x 20 mm



Order No. / Bestell-Nr.	Content / Inhalt							
		Types / Typen	Pieces / Stück	Rated current I_n Rated voltage U_n / Nennstrom I_n Nennspannung U_n		Characteristic / Charakteristik	Breaking capacity / Ausschalt-vermögen	Technical data see page / Technische Daten siehe Seite
0034.9856		FSF 5×20 I_n 0,1–10 A	15	100 mA	250 V	FSF: quick-acting F / flink F	low-breaking capacity / kleines Schalt-vermögen	89, 90
			15	160 mA				89, 90
			15	200 mA				89, 90
			15	250 mA				89, 90
			15	315 mA				89, 90
0034.9857		FST 5×20 I_n 0,1–10 A	15	400 mA		FST: time-lag T / träge T		89, 90
			15	500 mA				89, 90
			15	630 mA				89, 90
			15	800 mA				89, 90
			15	1 A				89, 90
			15	1,25 A				89, 90
			15	1,6 A				89, 90
			15	2 A				89, 90
			15	2,5 A				89, 90
			15	4 A				89, 90
			15	5 A				89, 90
			15	6,3 A				89, 90
			15	10 A				89, 90
0034.9858		SP 5×20	15	1 A	250 V	quick-acting F / flink F	high-breaking capacity / grosses Schalt-vermögen	96
			30	3,15 A				96
			30	6,3 A				96
			30	10 A				96
		FST 5×20	15	500 mA	250 V	time-lag T / träge T	low-breaking capacity / kleines Schalt-vermögen	90
			15	1 A				90
			15	1,25 A				90
			15	1,6 A				90
			15	2 A				90
			15	2,5 A				90
			15	3,15 A				90
			15	6,3 A				90
			15	10 A				90
0034.9871		SP 5×20	10	800 mA	250 V	quick-acting F / flink F	high-breaking capacity / grosses Schalt-vermögen	96
			10	1 A				96
			10	1,6 A				96
			10	2 A				96
			10	2,5 A				96
			10	3,15 A				96
			10	5 A				96
			10	6,3 A				96
			10	10 A				96
		SPT 5×20	10	800 mA	250 V	time-lag T / träge T		97
			10	1 A				97
			10	1,6 A				97
			10	2 A				97
			10	2,5 A				97
			10	3,15 A				97
			10	5 A				97
			10	6,3 A				97
			10	10 A				97

Fuse kits

with subminiature fuses
– with wire leads
– for surface mounting and with fuseholders

Sicherungssortiments-Kasten

mit Kleinstsicherungen
– mit Drahtanschlüssen
– für Oberflächenmontage und mit Sicherungshalter



Order No. / Bestell-Nr.	Content / Inhalt	Types / Typen	Pieces / Stück	Rated current I_n / Rated voltage U_n / Nennstrom I_n / Nennspannung U_n		Characteristic / Charakteristik	Breaking capacity / Ausschalt-vermögen	Technical data see page / Technische Daten siehe Seite
7189.0013	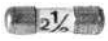	172876	50	125 mA	125 V	quick-acting F / flink F	300 A / 125 V	55
			50	250 mA				55
			50	375 mA				55
			50	500 mA				55
			50	750 mA				55
			50	1 A				55
			50	1,5 A				55
			50	2 A				55
			50	2,5 A				55
			50	3 A				55
			50	3,5 A				55
			50	4 A				55
			50	5 A				55
			50	7 A				55
		231786	50			Fuseholder / Si-Halter		177
		231787	50					
7189.0014		172322	10	63 mA	125 V	quick-acting F / flink F	300 A / 125 V (300 A / 32 V)	83
			10	125 mA				83
			10	250 mA				83
			10	375 mA				83
			10	500 mA				83
			10	750 mA				83
			10	1 A				83
			10	1,5 A				83
			10	2 A				83
			10	2,5 mA				83
			10	3 mA				83
			10	3,5 mA				83
			10	4 mA				83
			10	5 A				83
			10	7 A				83
			10	10 A				83
			10	12 A	32 V			83
			10	15 A				83

Miniature Fuses Type FSF 5 × 20

quick-acting F
low breaking capacity L
Glass tube

Geräteschutzsicherungen Typ FSF 5 × 20

flink F
kleines Ausschaltvermögen L
Glasrohr



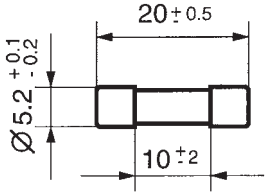

Standards / Normen

IEC 60127-2/2, EN 60127-2/2.

Approvals / Approbationen

SEV
VDE
SEMKO
UL
CSA

VDE to / bis 6,3 A
VDE 8 A + 10 A

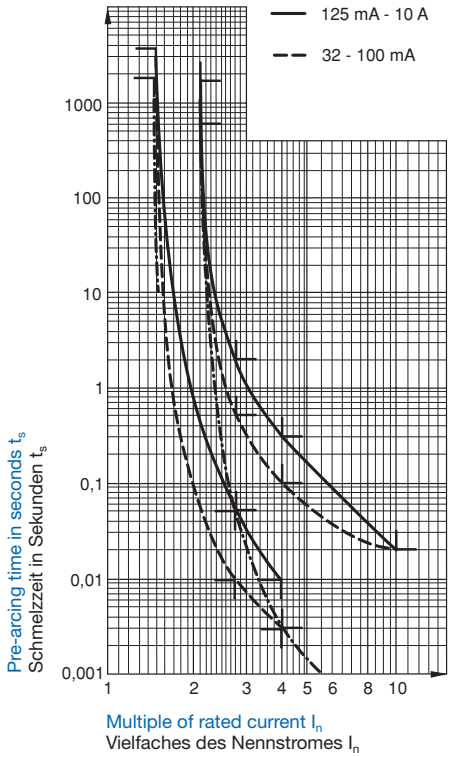

Pre-arcing time/current characteristic (at T_a 23 °C)

Zeit-Strom-Charakteristik (bei T_u 23 °C)

Rated current I_n / Nennstrom I_n \ $n \cdot I_n$	2,1 · I_n	2,75 · I_n		4 · I_n		10 · I_n
	max.	min.	max.	min.	max.	max.
32 – 100 mA	30 min	10 ms	500 ms	3 ms	100 ms	20 ms
Above 100 mA – 6,3A	30 min	50 ms	2 s	10 ms	300 ms	20 ms
Above 6,3 – 10 A	30 min	50 ms	2 s	10 ms	400 ms	40 ms

* Non fusing current I_{nf} / Kleiner Prüfstrom I_{nf}

Order No. / Bestell-Nr.	Rated current I_n / Rated voltage U_n / Nennstrom I_n / Nennspannung U_n	Breaking capacity / Ausschaltvermögen	Voltage drop / Spannungsfall at / bei I_n max. IEC 60127 mV	Voltage drop typ. mV	Sustained power dissipation / Verlustleistung at / bei 1,5 I_n max. IEC 60127 W	Sustained power dissipation typ. W	Pre-arcing I^2t / Schmelz I^2t at / bei 10 · I_n typ. A^2s	Approvals / Approbationen SEV	VDE	SEMKO	UL	CSA
0034.1527	32 mA / 250 V	L = 35 A / 250 V AC, p.f. / cos φ 1	10000	9300	1,6	0,7	$8{,}2 \cdot 10^{-5}$	•	•	•	•	•
0034.1528	40 mA / 250 V		8000	7400	1,6	0,7	$1{,}28 \cdot 10^{-4}$	•	•	•	•	•
0034.1529	50 mA / 250 V		7000	6400	1,6	0,7	$2{,}5 \cdot 10^{-4}$	•	•	•	•	•
0034.1530	63 mA / 250 V		5000	940	1,6	0,3	$2{,}78 \cdot 10^{-4}$	•	•	•	•	•
0034.1531	80 mA / 250 V		4000	750	1,6	0,3	$1{,}02 \cdot 10^{-3}$	•	•	•	•	•
0034.1506	100 mA / 250 V		3500	840	1,6	0,4	$1{,}4 \cdot 10^{-3}$	•	•	•	•	•
0034.1507	125 mA / 250 V		2000	610	1,6	0,4	$4{,}84 \cdot 10^{-3}$	•	•	•	•	•
0034.1508	160 mA / 250 V		2000	550	1,6	0,5	$1{,}13 \cdot 10^{-2}$	•	•	•	•	•
0034.1509	200 mA / 250 V		1700	540	1,6	0,5	$2{,}52 \cdot 10^{-2}$	•	•	•	•	•
0034.1510	250 mA / 250 V		1400	240	1,6	0,2	$1{,}59 \cdot 10^{-2}$	•	•	•	•	•
0034.1511	315 mA / 250 V		1300	210	1,6	0,2	$3{,}67 \cdot 10^{-2}$	•	•	•	•	•
0034.1512	400 mA / 250 V		1200	200	1,6	0,2	$8{,}5 \cdot 10^{-2}$	•	•	•	•	•
0034.1513	500 mA / 250 V		1000	150	1,6	0,2	$1{,}51 \cdot 10^{-1}$	•	•	•	•	•
0034.1514	630 mA / 250 V		650	140	1,6	0,3	$3{,}03 \cdot 10^{-1}$	•	•	•	•	•
0034.1515	800 mA / 250 V		240	110	1,6	0,3	$5{,}08 \cdot 10^{-1}$	•	•	•	•	•
0034.1516	1 A / 250 V		200	110	1,6	0,3	1,13	•	•	•	•	•
0034.1517	1,25 A / 250 V		200	100	1,6	0,4	1,81	•	•	•	•	•
0034.1518	1,6 A / 250 V		190	100	1,6	0,5	2,94	•	•	•	•	•
0034.1519	2 A / 250 V		170	90	1,6	0,6	5,28	•	•	•	•	•
0034.1520	2,5 A / 250 V		170	90	1,6	0,8	9,19	•	•	•	•	•
0034.1521	3,15 A / 250 V		150	90	2,5	0,6	16,1	•	•	•	•	•
0034.1522	4 A / 250 V	L = 10 I_n / 250 V AC, p.f. / cos φ 1	130	90	2,5	1,0	25,6	•	•	•	•	•
0034.1523	5 A / 250 V		130	80	2,5	1,3	33,8	•	•	•	•	•
0034.1524	6,3 A / 250 V		130	80	2,5	2,0	53,2	•	•	•	•	•
0034.1525	8 A / 250 V		130	80	4	2,3	93,4	•	•	•	•	•
0034.1526	10 A / 250 V		130	70	4	2,5	183	•	•	•	•	•

* Not mentioned in the standards

*In den Normen nicht enthalten



Available as Pigtail miniature fuse-links, see page 100 /
Auch als G-Sicherungseinsätze mit Drahtanschlüssen lieferbar, siehe Seite 100



FSF 5 x 20 Miniature Fuses pre-inserted info fuseholder OGN-SMD see page 167, 168 /
FSF 5 x 20 Geräteschutzsicherungen eingesetzt in Sicherungshalter OGN-SMD siehe Seite 167, 168

Miniature Fuses with Pigtails Type SP 5 × 20

quick acting F
high breaking capacity

Geräteschutzsicherungen mit Drahtanschlüssen Typ SP 5 × 20

flink F
grosses Ausschaltvermögen





Order No. / Bestell-Nr.		I_n / U_n
0001.1001.PT	0001.1001.TR	500 mA / 250 V
0001.1002.PT	0001.1002.TR	630 mA / 250 V
0001.1003.PT	0001.1003.TR	800 mA / 250 V
0001.1004.PT	0001.1004.TR	1 A / 250 V
0001.1005.PT	0001.1005.TR	1,25 A / 250 V
0001.1006.PT	0001.1006.TR	1,6 A / 250 V
0001.1007.PT	0001.1007.TR	2 A / 250 V
0001.1008.PT	0001.1008.TR	2,5 A / 250 V
0001.1009.PT	0001.1009.TR	3,15 A / 250 V
0001.1010.PT	0001.1010.TR	4 A / 250 V
0001.1011.PT	0001.1011.TR	5 A / 250 V
0001.1012.PT	0001.1012.TR	6,3 A / 250 V
0001.1013.PT	0001.1013.TR	8 A / 250 V
0001.1014.PT	0001.1014.TR	10 A / 250 V

Technical data see page 96 / Technische Daten siehe Seite 96

Miniature Fuses with Pigtails Type SPT 5 × 20

time-lag T
high breaking capacity

Geräteschutzsicherungen mit Drahtanschlüssen Typ SPT 5 × 20

träge T
grosses Ausschaltvermögen





Order No. / Bestell-Nr.		I_n / U_n
0001.2504.PT	0001.2504.TR	1 A / 250 V
0001.2505.PT	0001.2505.TR	1,25 A / 250 V
0001.2506.PT	0001.2506.TR	1,6 A / 250 V
0001.2507.PT	0001.2507.TR	2 A / 250 V
0001.2508.PT	0001.2508.TR	2,5 A / 250 V
0001.2509.PT	0001.2509.TR	3,15 A / 250 V
0001.2510.PT	0001.2510.TR	4 A / 250 V
0001.2511.PT	0001.2511.TR	5 A / 250 V
0001.2512.PT	0001.2512.TR	6,3 A / 250 V
0001.2513.PT	0001.2513.TR	8 A / 250 V
0001.2514.PT	0001.2514.TR	10 A / 250 V

Technical data see page 97 / Technische Daten siehe Seite 97

Miniature Fuses with Pigtails Type FSF 5 × 20

quick acting F
low breaking capacity

Geräteschutzsicherungen mit Drahtanschlüssen Typ FSF 5 × 20

flink F
kleines Ausschaltvermögen



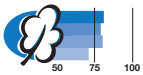

Order No. / Bestell-Nr.		I_n / U_n
0034.1513.PT	0034.1513.TR	500 mA / 250 V
0034.1514.PT	0034.1514.TR	630 mA / 250 V
0034.1515.PT	0034.1515.TR	800 mA / 250 V
0034.1516.PT	0034.1516.TR	1 A / 250 V
0034.1517.PT	0034.1517.TR	1,25 A / 250 V
0034.1518.PT	0034.1518.TR	1,6 A / 250 V
0034.1519.PT	0034.1519.TR	2 A / 250 V
0034.1520.PT	0034.1520.TR	2,5 A / 250 V
0034.1521.PT	0034.1521.TR	3,15 A / 250 V
0034.1522.PT	0034.1522.TR	4 A / 250 V
0034.1523.PT	0034.1523.TR	5 A / 250 V
0034.1524.PT	0034.1524.TR	6,3 A / 250 V
0034.1525.PT	0034.1525.TR	8 A / 250 V

Technical data see page 89 / Technische Daten siehe Seite 89

Packaging / Verpackung:
00XX.XXXX.PT Boxes of 1000 pieces / lose à 1000 Stück
00XX.XXXX.TR Taped and reeled / gegurtet à 1000 Stück

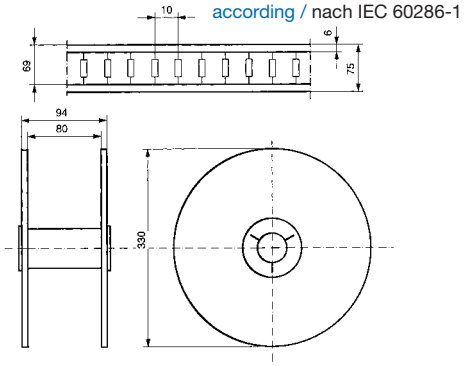

Miniature Fuses with Pigtails Type FST 5 × 20

time-lag T
low breaking capacity

Geräteschutzsicherungen mit Drahtanschlüssen Typ FST 5 × 20

träge T
kleines Ausschaltvermögen



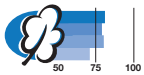

Order No. / Bestell-Nr.		I_n / U_n
0034.3104.PT	0034.3104.TR	50 mA / 250 V
0034.3105.PT	0034.3105.TR	63 mA / 250 V
0034.3106.PT	0034.3106.TR	80 mA / 250 V
0034.3107.PT	0034.3107.TR	100 mA / 250 V
0034.3108.PT	0034.3108.TR	125 mA / 250 V
0034.3109.PT	0034.3109.TR	160 mA / 250 V
0034.3110.PT	0034.3110.TR	200 mA / 250 V
0034.3111.PT	0034.3111.TR	250 mA / 250 V
0034.3112.PT	0034.3112.TR	315 mA / 250 V
0034.3113.PT	0034.3113.TR	400 mA / 250 V
0034.3114.PT	0034.3114.TR	500 mA / 250 V
0034.3115.PT	0034.3115.TR	630 mA / 250 V
0034.3116.PT	0034.3116.TR	800 mA / 250 V
0034.3117.PT	0034.3117.TR	1 A / 250 V
0034.3118.PT	0034.3118.TR	1,25 A / 250 V
0034.3165.PT	0034.3165.TR	1,4 A / 250 V
0034.3119.PT	0034.3119.TR	1,6 A / 250 V
0034.3120.PT	0034.3120.TR	2 A / 250 V
0034.3121.PT	0034.3121.TR	2,5 A / 250 V
0034.3122.PT	0034.3122.TR	3,15 A / 250 V
0034.3123.PT	0034.3123.TR	4 A / 250 V
0034.3124.PT	0034.3124.TR	5 A / 250 V
0034.3125.PT	0034.3125.TR	6,3 A / 250 V
0034.3126.PT	0034.3126.TR	8 A / 250 V

Technical data see page 90 / Technische Daten siehe Seite 90

Dimensions / Abmessungen

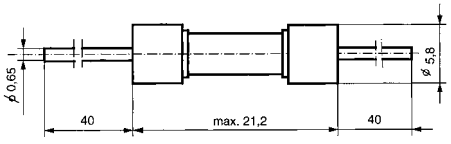

Pigtail only approved up to 8 A / Pigtail nur bis und mit 8 A approbiert

Miniature Fuses Type FST 5 × 20

time-lag T
low breaking capacity L
Glass tube

Geräteschutzsicherungen Typ FST 5 × 20

träge T
kleines Ausschaltvermögen L
Glasrohr



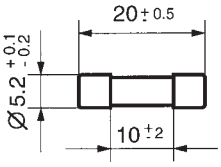

Standards / Normen
IEC 60127-2/3, EN 60127-2/3.

Approvals / Approbationen
SEV, VDE, SEMKO, UL, CSA

VDE to / bis 6,3 A
VDE 8 A + 10 A

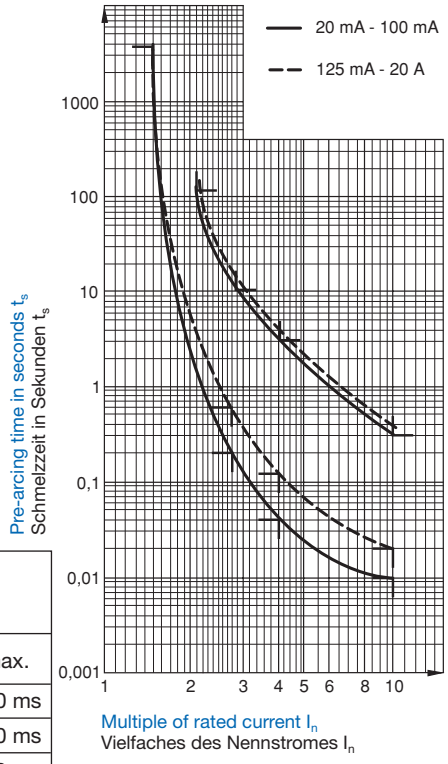

Pre-arcing time/current characteristic (at T_a 23 °C)
Zeit-Strom-Charakteristik (bei T_u 23 °C)

Rated current I_n / Nennstrom I_n \ $n \cdot I_n$	1,5 · I_{rat}*		2,1 · I_{rat}		2,75 · I_{rat}		4 · I_{rat}		10 · I_{rat}	
	min.		max.	min.		max.	min.	max.	min.	max.
20 mA	60 min						40 ms	3 s	10 ms	300 ms
32 mA – 100 mA	60 min		2 min	200 ms		10 s	40 ms	3 s	10 ms	300 ms
> 100 mA – 6,3 A	60 min		2 min	600 ms		10 s	150 ms	3 s	20 ms	300 ms
> 6,3 A – 20 A	30 min		2 min	600 ms		10 s	150 ms	3 s	20 ms	300 ms

* Non fusing current I_{nf} / Kleiner Prüfstrom I_{nf}
** These values are not guaranteed at 20 mA / Diese Werte werden bei 20 mA nicht garantiert

Order No. / Bestell-Nr.	Rated current I_n / Rated voltage U_n / Nennstrom I_n Nennspannung U_n	Breaking capacity / Ausschaltvermögen	Voltage drop / Spannungsfall at / bei I_n max. IEC 60127 mV	typ. mV	Sustained power dissipation / Verlustleistung at / bei 1,5 I_n max. IEC 60127 W	typ. W	Pre-arcing I^2t / Schmelz I^2t at / bei 10 · I_n typ. A^2s	Approvals / Approbationen SEV	VDE	SEMKO	UL	CSA
0034.3101	20 mA*/ 250 V	L = 35 A / 250 V AC, p.f. / cos φ 1		2700		0,1	$1,2 \cdot 10^{-3}$					
0034.3102	32 mA / 250 V		5000	3000	1,6	0,2	$1,9 \cdot 10^{-3}$	•	•	•	•	•
0034.3103	40 mA / 250 V		4000	2100	1,6	0,2	$2,7 \cdot 10^{-3}$	•	•	•	•	•
0034.3104	50 mA / 250 V		3500	950	1,6	0,125	$3,63 \cdot 10^{-2}$	•	•	•	•	•
0034.3105	63 mA / 250 V		3000	1300	1,6	0,2	$4,01 \cdot 10^{-2}$	•	•	•	•	•
0034.3106	80 mA / 250 V		3000	1100	1,6	0,3	$5,70 \cdot 10^{-2}$	•	•	•	•	•
0034.3107	100 mA / 250 V		2500	1000	1,6	0,3	$1,07 \cdot 10^{-1}$	•	•	•	•	•
0034.3108	125 mA / 250 V		2000	400	1,6	0,2	$6,4 \cdot 10^{-2}$	•	•	•	•	•
0034.3109	160 mA / 250 V		1900	340	1,6	0,2	$2,3 \cdot 10^{-1}$	•	•	•	•	•
0034.3110	200 mA / 250 V		1500	270	1,6	0,2	$2,56 \cdot 10^{-1}$	•	•	•	•	•
0034.3111	250 mA / 250 V		1300	210	1,6	0,2	$2,38 \cdot 10^{-1}$	•	•	•	•	•
0034.3112	315 mA / 250 V		1100	170	1,6	0,2	$5,44 \cdot 10^{-1}$	•	•	•	•	•
0034.3113	400 mA / 250 V		1000	150	1,6	0,2	$7,68 \cdot 10^{-1}$	•	•	•	•	•
0034.3114	500 mA / 250 V		900	160	1,6	0,2	3	•	•	•	•	•
0034.3115	630 mA / 250 V		300	160	1,6	0,3	4,35	•	•	•	•	•
0034.3116	800 mA / 250 V		250	120	1,6	0,3	3,85	•	•	•	•	•
0034.3117	1 A / 250 V		150	60	1,6	0,2	3,30	•	•	•	•	•
0034.3118	1,25 A / 250 V		150	60	1,6	0,3	5,50	•	•	•	•	•
0034.3165	1,4 A*/ 250 V			60		0,3	7,45			•		
0034.3119	1,6 A / 250 V		150	60	1,6	0,3	10,5	•	•	•	•	•
0034.3120	2 A / 250 V		150	60	1,6	0,3	16	•	•	•	•	•
0034.3121	2,5 A / 250 V		120	60	1,6	0,4	21,9	•	•	•	•	•
0034.3122	3,15 A / 250 V		100	60	1,6	0,5	47	•	•	•	•	•
0034.3123	4 A / 250 V	L = 10 I_n / 250 V AC, p.f. / cos φ 1	100	60	1,6	0,8	68,3	•	•	•	•	•
0034.3124	5 A / 250 V		100	60	1,6	0,9	102	•	•	•	•	•
0034.3125	6,3 A / 250 V		100	60	1,6	1,0	190	•	•	•	•	•
0034.3126	8 A / 250 V*		100	60	4	1,3	275		•	•	•	•
0034.3127	10 A / 250 V*		100	60	4	1,3	520		•	•	•	•
0034.3128	12,5 A / 250 V*			60		2,5	750				•	•
0034.3129	16 A / 250 V*			60		3,3	1638				•	•
0034.3130	20 A / 250 V*			60		4,2	3057					

* Not mentioned in the standards
*In den Normen nicht enthalten



Available as Pigtail miniature fuse-links, see page 100 /
Auch als G-Sicherungseinsätze mit Drahtanschlüssen lieferbar, siehe Seite 100

FST 5 x 20 Miniature Fuses pre-inserted info fuseholder OGN-SMD see page 167, 186 /
FST 5 x 20 Geräteschutzsicherungen eingesetzt in Sicherungshalter OGN-SMD siehe Seite 167, 168

Miniature Fuses with Pigtails Type SP 5 × 20

quick acting F
high breaking capacity

Geräteschutzsicherungen mit Drahtanschlüssen Typ SP 5 × 20

flink F
grosses Ausschaltvermögen





Order No. / Bestell-Nr.		I_n / U_n
0001.1001.PT	0001.1001.TR	500 mA / 250 V
0001.1002.PT	0001.1002.TR	630 mA / 250 V
0001.1003.PT	0001.1003.TR	800 mA / 250 V
0001.1004.PT	0001.1004.TR	1 A / 250 V
0001.1005.PT	0001.1005.TR	1,25 A / 250 V
0001.1006.PT	0001.1006.TR	1,6 A / 250 V
0001.1007.PT	0001.1007.TR	2 A / 250 V
0001.1008.PT	0001.1008.TR	2,5 A / 250 V
0001.1009.PT	0001.1009.TR	3,15 A / 250 V
0001.1010.PT	0001.1010.TR	4 A / 250 V
0001.1011.PT	0001.1011.TR	5 A / 250 V
0001.1012.PT	0001.1012.TR	6,3 A / 250 V
0001.1013.PT	0001.1013.TR	8 A / 250 V
0001.1014.PT	0001.1014.TR	10 A / 250 V

Technical data see page 96 / Technische Daten siehe Seite 96

Miniature Fuses with Pigtails Type SPT 5 × 20

time-lag T
high breaking capacity

Geräteschutzsicherungen mit Drahtanschlüssen Typ SPT 5 × 20

träge T
grosses Ausschaltvermögen





Order No. / Bestell-Nr.		I_n / U_n
0001.2504.PT	0001.2504.TR	1 A / 250 V
0001.2505.PT	0001.2505.TR	1,25 A / 250 V
0001.2506.PT	0001.2506.TR	1,6 A / 250 V
0001.2507.PT	0001.2507.TR	2 A / 250 V
0001.2508.PT	0001.2508.TR	2,5 A / 250 V
0001.2509.PT	0001.2509.TR	3,15 A / 250 V
0001.2510.PT	0001.2510.TR	4 A / 250 V
0001.2511.PT	0001.2511.TR	5 A / 250 V
0001.2512.PT	0001.2512.TR	6,3 A / 250 V
0001.2513.PT	0001.2513.TR	8 A / 250 V
0001.2514.PT	0001.2514.TR	10 A / 250 V

Technical data see page 97 / Technische Daten siehe Seite 97

Miniature Fuses with Pigtails Type FSF 5 × 20

quick acting F
low breaking capacity

Geräteschutzsicherungen mit Drahtanschlüssen Typ FSF 5 × 20

flink F
kleines Ausschaltvermögen



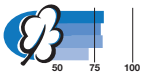

Order No. / Bestell-Nr.		I_n / U_n
0034.1513.PT	0034.1513.TR	500 mA / 250 V
0034.1514.PT	0034.1514.TR	630 mA / 250 V
0034.1515.PT	0034.1515.TR	800 mA / 250 V
0034.1516.PT	0034.1516.TR	1 A / 250 V
0034.1517.PT	0034.1517.TR	1,25 A / 250 V
0034.1518.PT	0034.1518.TR	1,6 A / 250 V
0034.1519.PT	0034.1519.TR	2 A / 250 V
0034.1520.PT	0034.1520.TR	2,5 A / 250 V
0034.1521.PT	0034.1521.TR	3,15 A / 250 V
0034.1522.PT	0034.1522.TR	4 A / 250 V
0034.1523.PT	0034.1523.TR	5 A / 250 V
0034.1524.PT	0034.1524.TR	6,3 A / 250 V
0034.1525.PT	0034.1525.TR	8 A / 250 V

Technical data see page 89 / Technische Daten siehe Seite 89

Packaging / Verpackung:
00XX.XXXX.PT Boxes of 1000 pieces / lose à 1000 Stück
00XX.XXXX.TR Taped and reeled / gegurtet à 1000 Stück

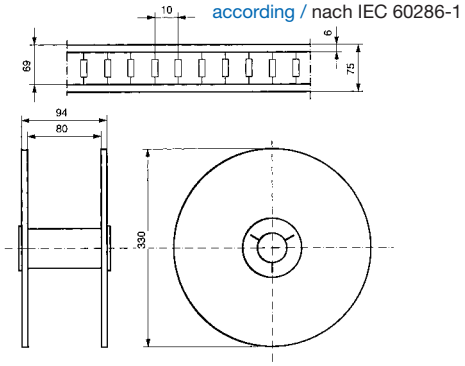

Miniature Fuses with Pigtails Type FST 5 × 20

time-lag T
low breaking capacity

Geräteschutzsicherungen mit Drahtanschlüssen Typ FST 5 × 20

träge T
kleines Ausschaltvermögen



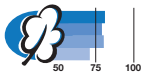

Order No. / Bestell-Nr.		I_n / U_n
0034.3104.PT	0034.3104.TR	50 mA / 250 V
0034.3105.PT	0034.3105.TR	63 mA / 250 V
0034.3106.PT	0034.3106.TR	80 mA / 250 V
0034.3107.PT	0034.3107.TR	100 mA / 250 V
0034.3108.PT	0034.3108.TR	125 mA / 250 V
0034.3109.PT	0034.3109.TR	160 mA / 250 V
0034.3110.PT	0034.3110.TR	200 mA / 250 V
0034.3111.PT	0034.3111.TR	250 mA / 250 V
0034.3112.PT	0034.3112.TR	315 mA / 250 V
0034.3113.PT	0034.3113.TR	400 mA / 250 V
0034.3114.PT	0034.3114.TR	500 mA / 250 V
0034.3115.PT	0034.3115.TR	630 mA / 250 V
0034.3116.PT	0034.3116.TR	800 mA / 250 V
0034.3117.PT	0034.3117.TR	1 A / 250 V
0034.3118.PT	0034.3118.TR	1,25 A / 250 V
0034.3165.PT	0034.3165.TR	1,4 A / 250 V
0034.3119.PT	0034.3119.TR	1,6 A / 250 V
0034.3120.PT	0034.3120.TR	2 A / 250 V
0034.3121.PT	0034.3121.TR	2,5 A / 250 V
0034.3122.PT	0034.3122.TR	3,15 A / 250 V
0034.3123.PT	0034.3123.TR	4 A / 250 V
0034.3124.PT	0034.3124.TR	5 A / 250 V
0034.3125.PT	0034.3125.TR	6,3 A / 250 V
0034.3126.PT	0034.3126.TR	8 A / 250 V

Technical data see page 90 / Technische Daten siehe Seite 90

Dimensions / Abmessungen

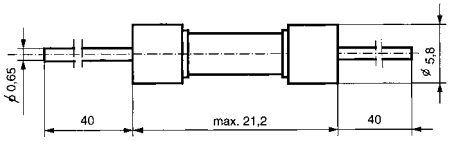

Pigtail only approved up to 8 A / Pigtail nur bis und mit 8 A approbiert