CP40 CP50 & CP60 - 2018+

GB How to set your own code
ES Cómo poner tu código personal
FR Programmation du code
NL Hoe uw eigen codein te stellen
DE Einstellung des Zahlencodes
PL Jak ustawić swój własny kod
PT como definir o seu proprio codigo
RU Как установить свой код
IT Come impostare il proprio codice personale

1



2



3



4



5

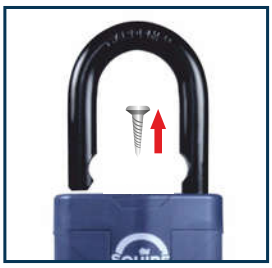

6



GB press and hold - Turn the wheels to the new code
ES presione y mantenga - Gire las ruedas para el nuevo código
FR appuyez et maintenez - Tournez les roues au nouveau code
NL houd ingedrukt - Draai de wielen naar de nieuwe code
DE drücken und halten - Drehen Sie die Räder mit dem neuen Code
PL Nacisnij i przytrzymaj - Skręć koła z nowym kodem
PT pressione e segure - Vire as rodas para o novo código
RU нажмите и удерживайте -Поверните колеса, чтобы новый код
IT premere e tenere premuto. Girare le rotelle per impostare il nuovo codice

7



GB release button
ES suelta el botón
FR relâchez le bouton
NL laat de knop los
DE lass den Knopf los
PL zwolnij przycisk
PT solte o botão
RU отпустить кнопку
IT Rilasciare il tasto

8



9



10



GB turn the wheels to hide your code
ES gira las ruedas para esconder tu código
FR tournez les disques pour cacher votre code
NL draai de wielen om je code te verbergen
DE Drehe die Scheiben, um deinen Code zu verstecken
PL przekręć tarczę, aby ukryć swój kod
PT vire as rodas para esconder seu código
RU поверните цилиндры, чтобы скрыть свой код
IT girare le rotelle per nascondere il codice

11



CP60 = 1 2 3 4 5 — 5
CP50 = 1 2 3 4 — 4
CP40 = 1 2 3 4 — 4





GB do not pull on the lock
ES No tirar del candado
FR Ne pas retirer le cadenas
NL Trek niet aan het slot
DE Nicht am Schloss ziehen
PL Nie ciągnij za zapięcie
PT Não puxe o cadeado
RU Не тяните замок на себя
IT Non tirare il lucchetto

Henry Squire & Sons Limited
Hilton Cross Business Park, Cannock Road, Featherstone, Wolverhampton, WV10 7QZ
Tel: 01902 308050 Fax: 01902 308051
E-Mail: info@henry-squire.co.uk Website: www.squirelocks.co.uk