SAFETY INSTRUCTIONS

UAFC15...70..RA, CA4, CAL4, CC4, LDC4, RV4, RC4

Contactors UAFC..RA and accessories

Doc.no.1SBC101082M6811 (06/25)



ar	تحذير: جهد كهربائي خطر ! راجع تعليمات التشغيل. افصل الكهرباء وقم بتأمينها قبل العمل في هذا الجهاز تنبيه! يجب عدم التركيب إلا من خلال شخص على دراية بمجال التقنية الكهربائية .
bg	Предупреждение: Опасно напрежение! Вижте инструкциите за работа. Изключете и блокирайте захранването преди. да работите с устройството. Внимание! Да се монтира само от експерт електротехник.
cs	Varování: Nebezpečné napětí! Viz návod k obsluze. Před zahájením prací na tomto zařízení odpojte a uzamkněte napájení. Pozor! Toto zařízení smí instalovat pouze osoba s elektrotechnickou odborností.
da	Advarsel: Farlig elektrisk spænding! Se installationsinstruktioner. Frakobl enheden, og afbryd strømforsyningen, før du arbejder med denne enhed. Giv agt! Installation må kun foretages af personer med elektroteknisk ekspertise.
de	Warnung: Gefährliche Spannung! Siehe Installationsanleitung. Vor dem Arbeiten Gerät ausschalten und von der Spannungsversorgung trennen. Achtung! Installation nur durch elektrotechnische Fachkraft.
el	Προειδοποίηση: Επικίνδυνη τάση! Ανατρέξτε στις οδηγίες λειτουργίας. Αποσυνδέστε και απομονώστε την παροχή ισχύος προτού ξε κινήσετε τις εργασίες σε αυτήν τη συσκευή. Προσοχή! Η εγκατάσταση πρέπει να γίνεται μόνο από αδειούχο ηλεκτρολόγο εγκαταστάτη.
en	Warning: Hazardous voltage! Refer to installation instructions. Disconnect and lock out power before working on this device. Attention! Installation by person with electrotechnical expertise only.
es	Advertencia: ¡Tensión peligrosa! Consulte las instrucciones de instalación. Antes de trabajar con este dispositivo, desconecte y bloquee la corriente. ¡Atención! La instalación debe ser realizada únicamente por un técnico electricista.
et	Hoiatus: Elektrilöögi oht! Lisateavet vaadake kasutusjuhendist. Enne selle seadmega töötamist ühendage lahti ja lukustage toide. Tähelepanu! Seadet tohib paigaldada ainult elektrotehnilise kogemusega isik.
fi	Varoitus: Vaarallinen jännite! Katso asennusohje. atkaise virta ja estä virran kytkeminen lukituksella ennen töiden aloittamista. Huomio! Asennuksen saa suorittaa vain henkilö, jolla on kokemusta sähkötekniikasta.
fr	Avertissement: Tension dangereuse! Consultez les consignes d'installation. Débranchez et verrouillez l'alimentation électrique avant d'entreprendre des travaux sur cet appareil. Attention! L'installation doit être effectuée uniquement par une personne ayant une expertise en électrotechnique.
hr	Upozorenje: Opasan napon! Pogledajte upute za ugradnju. Odspojite i isključite struju prije rada na ovom uređaju. Pažnja! Ugradnja je dopuštena samo osobama stručnim u području elektrotehnike.
hu	Figyelmeztetés: Veszélyes feszültség! Lásd a használati utasítást. Válassza le és zárja ki az áramellátást, mielőtt a berendezésen dolgozni kezd. Figyelem! Az üzembe helyezést csak elektrotechnikai szakértelemmel rendelkező személy végezheti el.
it	Attenzione: Tensione pericolosa! Fare riferimento alle istruzioni per l'uso. Prima di intervenire su questo dispositivo, scollegare e isolare tutte le fonti di alimentazione. Attenzione! L'installazione deve essere eseguita esclusivamente da un installatore qualificato.
lt	Įspėjimas: Pavojinga įtampa! Žr. naudojimo instrukcijas. Atjunkite ir laikinai užblokuokite maitinimą prieš dirbdami su šiuo įrenginiu. Dėmesio! Įrengti gali tik asmuo, turintis elektrotechniko patirties.
lv	Brīdinājums: Bīstams spriegums! Skatiet darba norādījumus. Pirms sākat darbu ar šo ierīci, atvienojiet un bloķējiet strāvas padevi. Uzmanību! Uzstādīšanu drīkst veikt tikai persona ar zināšanām par elektrotehniku.
nl	Waarschuwing: Gevaarlijke spanning! Raadpleeg de installatie-instructies. Koppel dit apparaat los van de stroomvoorziening voordat u werkzaamheden uitvoert. Let op! Installatie mag alleen worden uitgevoerd door een monteur met elektrotechnische expertise.
no	Advarsel: Farlig spenning! Se i bruksanvisningen. Koble fra og steng av strømmen før du arbeider på denne enheten. Forsiktig! Montering skal kun utføres av kvalifiserte personer med elektrokompetanse.
pl	Ostrzeżenie: Niebezpieczne napięcie! Patrz: instrukcja instalacji. Przed rozpoczęciem wykonywania pracy z tym urządzeniem odłącz i zablokuj zasilanie. Uwaga! Montaż może wykonywać wyłącznie osoba posiadająca doświadczenie elektrotechniczne.
pt	Aviso: Tensão perigosa! Consulte as instruções de instalação. Desconecte e desligue a energia elétrica antes de trabalhar nesse dispositivo. Atenção! A instalação deve ser feita apenas por uma pessoa com especialidade eletrotécnica.
ro	Avertisment: Tensiune electrică periculoasă! Consultați instrucțiunile de utilizare. Deconectați și închideți sursa de energie înainte de a lucra cu acest dispozitiv. Atenție! Instalarea trebuie realizată doar de către o persoană cu expertiză electrotehnică.
ru	Предупреждение: Опасное электрическое напряжение! Обратитесь к инструкциям по монтажу. Отключите электропитание и обеспечьте безопасность перед началом работ. Внимание! Монтаж должен выполняться только специалистом по электротехническим работам.
sk	Výstraha: Nebezpečné napätie! Pozrite si návod na použitie. Pred začatím prác na tomto zariadení odpojte a zablokujte napájanie. Pozor! Inštaláciu smie vykonávať len osoba s odbornými znalosťami v oblasti elektrotechniky.
sl	Opozorilo: Nevarna napetost! Glejte navodila za uporabo. Pred delom na tej napravi izklopite in zaklenite električno napajanje. Pozor! Namestitev sme izvesti samo elektrotehnični strokovnjak.
sv	Varning: Livsfarlig spänning! Se i bruksanvisningen. Frånkoppla och blockera anläggning eller en anläggningsdel innan arbete utförs. Obs! Får endast installeras av behörig elektriker.
tr	Uyarı: Tehlikeli gerilim! Montaj talimatlarına bakın. Bu cihaz üzerinde çalışmadan önce elektriği kesin ve kilitleyin. Dikkat! Yalnızca elektroteknik uzmanlığa sahip kişiler tarafından kurulabilir.
zh	警告：高压危险! 请参见操作手册。操作本设备前请断开并锁定电源。注意！安装仅限专业电工人员。

UAFC15...70..RA, CA4, CAL4, CC4, LDC4, RV4, RC4

Contactors UAFC..RA, and accessories

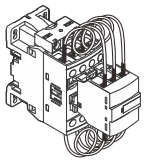

UAFC15-30-10RA
UAFC15-30-01RA

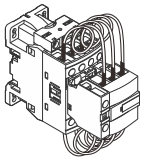

UAFC15-30-11RA

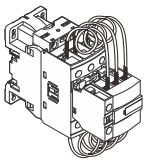

UAFC20...30-30-10RA

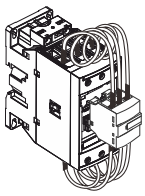

UAFC40...50-30-00RA

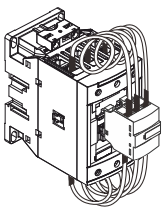

UAFC65...70-30-00RA

A1 Uc = 24, ... , 400-415 V 50 Hz
24, ... , 415-440 V 50 Hz
A2 → UAFC15...70..RA

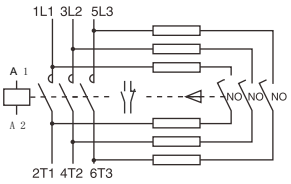

UAFC15...30-30-10RA	13 NO 14
UAFC15-30-01RA	21 NC 22
UAFC15-30-11RA	13 NO 21 NC 14 22

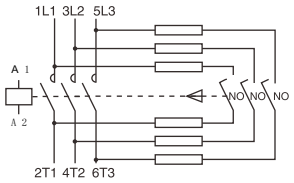

UAFC40...70-30-00RA

UAFC15...70..RA

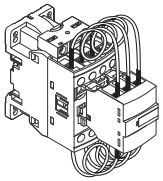

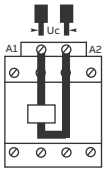

UAFC15...70..RA

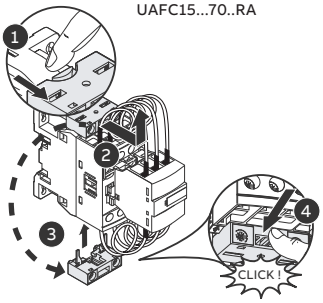

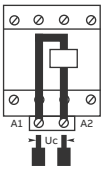

UAFC15...70..RA + LDC4

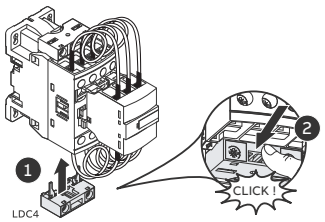

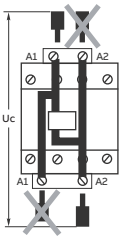

Acc. to UL 60947-4-1 and CSA C22.2 NO. 60947-4-1 min.enclosure for:
UAFC15..RA: 180 x 130 x 150 mm
UAFC20...30..RA: 255 x 180 x 175 mm
UAFC40...50..RA: 255 x 180 x 175 mm
UAFC65...70..RA: 300 x 300 x 200 mm



CA4-10 CA4-01 CC4-10 CC4-01	UAFC15-30-10RA UAFC15-30-01RA UAFC40...70..RA



CAL4-11	UAFC15...70..RA

Schematic diagram of cable installation for:
UAFC15...30..RA

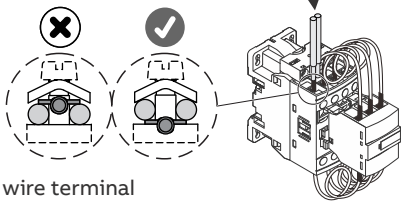

Cable
Resistance wire terminal

Assembly

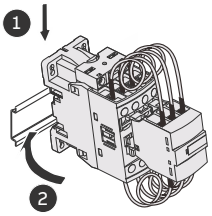

Disassembly

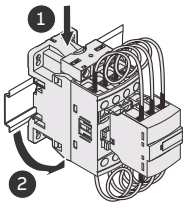

35 mm: UAFC15...30..RA
35 x 7.5/ 35 x 15 mm: UAFC40...50..RA
35 x 15 mm: UAFC65...70..RA
EN/ IEC 60715

Assembly

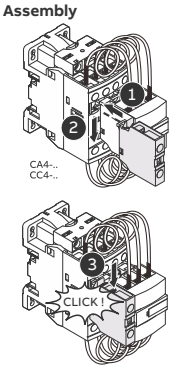

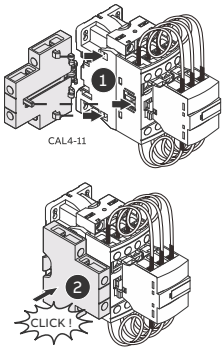

Disassembly

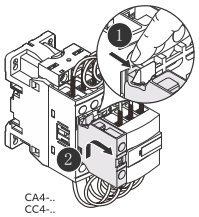

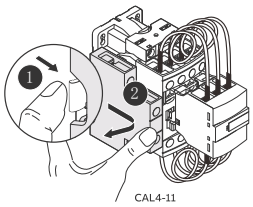

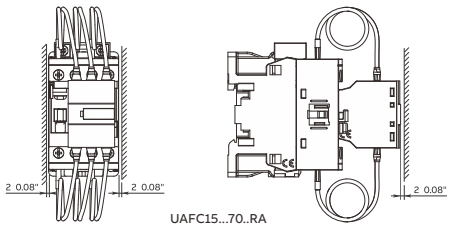

UAFC15...70..RA

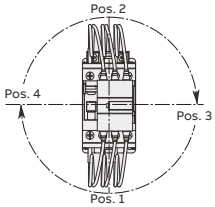

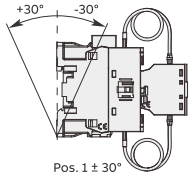

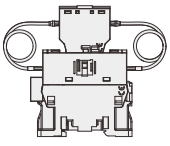

	UAFC15-30-10RA	UAFC15-30-01RA	UAFC15-30-11RA UAFC20...30-30-10RA	UAFC40...50-30-00RA UAFC65...70-30-00RA
Pos. 1, 2, 3, 4	max 5 aux contacts / 3NC*	max 5 aux contacts / 3NC*	max 4 aux contacts / 2NC*	max 5 aux contacts / 3NC*
Pos. 1 ± 30°, 5		max 5 aux contacts / 2NC*		

CC4-01: * max NC-1

				Rigid Solid	Rigid Stranded				
UAFC15..RA	M 3.5 1.5 Nm (13 Lb.in)	Ø 5.5 mm (0.22 in)	Pozidriv N°2	1 or 2 x 1...4 mm² 1 or 2 x AWG 16-10	1 or 2 x 1...6 mm² 1 or 2 x AWG 16-10	1 or 2 x 0.75...6 mm²	1 x 0.75...4 mm² 2 x 0.75...2.5 mm²	10 mm (0.39 in)	-
UAFC20...30..RA	M 4 2.5 Nm (22 Lb.in)	Ø 6.5 mm (0.26 in)		1 or 2 x 2.5...4 mm² 1 or 2 x AWG 14-10	1 or 2 x 2.5...10 mm² 1 or 2 x AWG 14-8	1 or 2 x 1.5...10 mm²	1 x 1.5...10 mm² 2 x 1.5...4 mm²	14 mm (0.55 in)	-
UAFC40...50..RA	M 6 4 Nm (35 Lb.in)	Ø 6.5 mm (0.26 in)		-	2 x 6...35 mm² 1 or 2 x AWG 10-2	1 or 2 x 4...35 mm²	1 or 2 x 4...35 mm²	16 mm (0.63 in)	-
UAFC65...70..RA	M 8 6 Nm (53 Lb.in)	-	Hexagon 4 mm	-	1 x 6...70 mm² 2 x 6...50 mm² 1 or 2 x AWG 6-1	1 or 2 x 6...50 mm²	1 or 2 x 6...50 mm²	17 mm (0.67 in)	-
UAFC15...70..RA UAFC65...70..RA	M 3.5 1.2 Nm (11 Lb.in)	Ø 5.5 mm (0.22 in)	Pozidriv N°2	1 or 2 x 1...2.5 mm² 1 or 2 x AWG 18-14		1 or 2 x 0.75...2.5 mm²	1 x 0.75...2.5 mm² 2 x 0.75...1.5 mm²	10 mm (0.39 in)	< 8 mm (0.31 in)
UAFC15-30-10RA UAFC15-30-01RA UAFC15-30-11RA UAFC20...30-30-10RA CA4-.. CC4-.. CAL4-11									

ABB France
11, rue d'Arsonval
69680 Chassieu
France

www.abb.com/lowvoltage

Further information:

Revision:
B

Revision date
2025.06.19

Document number
1SBC101082M6811

©Copyright 2025 ABB.
All rights reserved.
Specifications subject
to change without notice.