Stapelbare Ø 4 mm-Stecker | Stackable Ø 4 mm Plugs | Fiches Ø 4 mm à reprise arrière

ZGL-410 ZGL-425



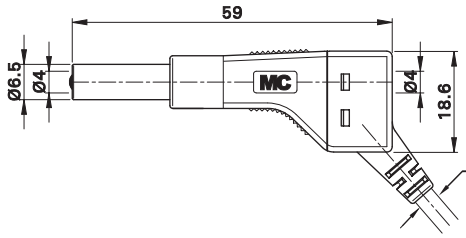

MAH 555
MAH 556

ZGL-410: 1 mm² Min. Ø 3,4 mm Max. Ø 3,9 mm

ZGL-425: 2,5 mm² Min. Ø 3,4 mm Max. Ø 3,9 mm

Stapelbare Ø 4 mm-Stecker mit federnder Kontaktlamelle für die Selbstmontage von Messleitungen. Mit Schiebehülse zum Schutz gegen zufällige Berührung. **Schraubanschluss**.

Stackable Ø 4 mm plugs with spring-loaded Multilam for self-assembly of test leads. With retractable sleeve to prevent accidental touching. **Screw connection**.

Fiches à lamelles Ø 4 mm à reprise arrière destinées à la confection de cordons de mesure. Protégées contre tout contact fortuit par un fourreau isolant rétractable. **Raccord à visser**.

Typ Type Type	Best.-Nr. Order No. N° de Cde	Bemessungsspannung / -strom Rated voltage / current Tension / intensité assignée	Montageanleitung Assembly instructions Instructions de montage		*Farben *Colours *Couleurs
ZGL-410	**64.9325-***	30 V_{AC} ~ 60 V_{DC} / max. 19 A	MAH 555	Ni	20 21 22 23 24 25 26 27 28
ZGL-425	**64.9326-***	30 V_{AC} ~ 60 V_{DC} / max. 32 A	MAH 556	Ni	20 21 22 23 24 25 26 27 28







XZGL-410 XZGL-425



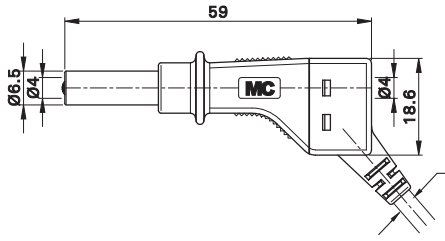

MAH 557
MAH 558

XZGL-410: 1 mm² Min. Ø 3,4 mm Max. Ø 3,9 mm

XZGL-425: 2,5 mm² Min. Ø 3,4 mm Max. Ø 3,9 mm

Stapelbare Ø 4 mm-Stecker mit federnder Kontaktlamelle für die Selbstmontage von Messleitungen. Mit Schiebehülse zum Schutz gegen zufällige Berührung. Durch den Schutzkragen reichen die Luft- und Kriechstrecken aus, um mit diesem Stecker versehene Messleitungen sicher und normgerecht bis 600 V, CAT II auch an ältere Messgeräte anzuschliessen, die noch nicht mit Sicherheitsbuchsen ausgestattet sind. **Schraubanschluss**.

Stackable Ø 4 mm plugs with spring-loaded Multilam for self-assembly of test leads. With retractable sleeve to prevent accidental touching. As a result of the protective collar, the clearances and creepage distances allow test leads equipped with this plug also to be safely connected to older test instruments not yet fitted with safety sockets up to 600 V, CAT II in conformity with the standards. **Screw connection**.

Fiches à lamelles Ø 4 mm à reprise arrière destinées à la confection de cordons de mesure. Protégées contre tout contact fortuit par un fourreau isolant rétractable. Grâce à la garde de protection, les lignes de fuite et les distances dans l'air sont suffisantes pour utiliser des cordons de mesure composés de ces fiches en toute sécurité jusqu'à 600 V, CAT II, même connectés à d'anciens appareils, non équipés de douilles de sécurité. **Raccord à visser**.

Typ Type Type	Best.-Nr. Order No. N° de Cde	Bemessungsspannung / -strom Rated voltage / current Tension / intensité assignée	Montageanleitung Assembly instructions Instructions de montage		*Farben *Colours *Couleurs
XZGL-410	**66.9327-***	600 V, CAT II / max. 19 A	MAH 557	Ni	20 21 22 23 24 25 26 27 28
XZGL-425	**66.9328-***	600 V, CAT II / max. 32 A	MAH 558	Ni	20 21 22 23 24 25 26 27 28