Fertigungsstufe 1: **Kabelbearbeitung:**

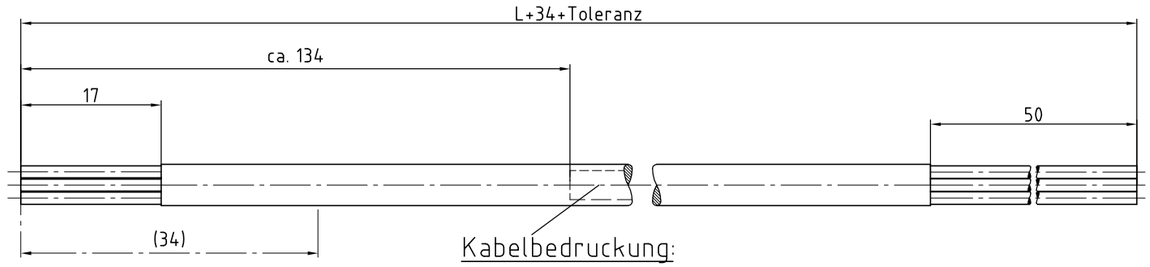

Fertigungsstufe 2: **Fertigteil / Prüfteil:**

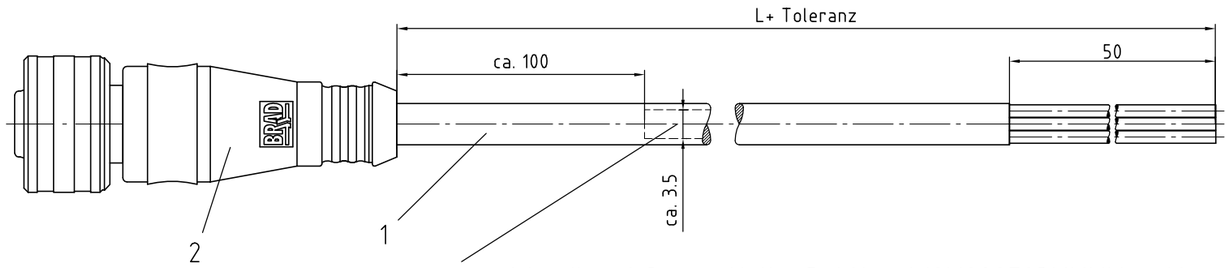

Fertigungsdatum gemäß WN 00001 aufdrucken

Number of Poles
3= 3-pol
4= 4-pol
5= 5-pol

Cable Length
006 0.6 meter
020 2 meter
040 4 meter
050 5 meter
060 6 meter
100 10 meter

Steckseite
Kabeldose



Anschlußseite
Kabeldose
3-Pol

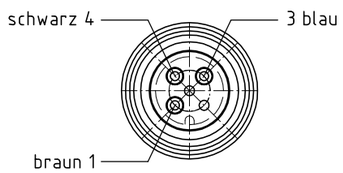

Anschlußseite
Kabeldose
4-Pol

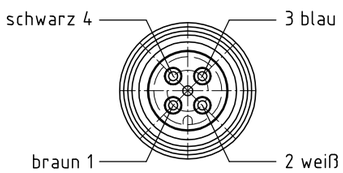

Anschlußseite
Kabeldose
5-Pol

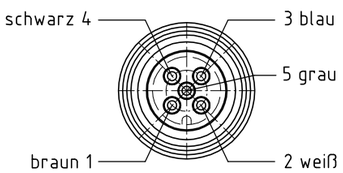

(...) Informationsmaß

Diese Zeichnung und ihr Inhalt sind das vertrauliche Eigentum der Woodhead Industries Inc. und/oder ihren Tochtergesellschaften. Sie darf nicht verwendet, freigegeben oder Dritten zugänglich gemacht werden ohne die ausdrückliche vorherige schriftliche Zustimmung der Woodhead Industries Inc. und/oder ihren Tochtergesellschaften.

Toleranzen Maß L: sichtbare Kabellänge bei M8 und M12	
von 0 bis 0.6 m:	±10 mm
über 0.6 bis 1 m:	+30 / -10 mm
über 1 bis 5 m:	±25 mm
über 5 bis 20 m:	±30 mm
über 20 m:	±50 mm

Pos.	Artikel-Nummer	Beschreibung	Menge	Norm/Lieferant	Material/Bemerkung
2	0842 0X1KF	M12U-Buchse	1		
1	LIFYY X/34	Leit. X x 0.34 sw PVC D5.7	1		

Projektionsmethode 1 (GER)

-

Zust.	Änderungen	Datum	Name
01	BRE2004-00628	04.05.06	LS

	Datum	Name
Bearb.	04.05.06	LS
Gepr.		
Norm		

Woodhead Connectivity GmbH
Gewerbestraße 60
75015 Bretten-Gölshausen
Tel.: 07252/9496-0
Fax: 07252/9496-199

Maßstab 2:1 Position - Menge -

Werkstoff Elastollan C98A
Oberfläche

Beschreibung:
M12U-XP-BU-Z-PVC0.34-XM

Zeichnung Nr.
W0X000E03MXXX

Dateiname W0X000E03MXXX