Decelect

L'EVOLUTION DU RACCORDEMENT

CATALOGUE 2010 -2011

COMPOSANTS

POUR LES APPLICATIONS ESVDI



ÉNERGIE
SÉCURITÉ
VOIX
DONNÉES
IMAGES



EURO-QUALITY SYSTEM
ISO 9001 & 14001

WWW.DECELECT.COM

Notre objectif « satisfaire nos clients »

Crée en 1968, Decelect continue à progresser et à investir dans le domaine des composants E.S.V.D.I (Energie, Sécurité, Voix, Données, Image). Reconnue pour son savoir faire par les grands industriels français et étrangers, Decelect met à disposition de ses **clients**, des unités de fabrication performantes, deux en France, une en Tunisie et une en Chine pour élaborer des produits aboutis, avec un rapport qualité- prix non égalé.

Capacité de développement

Une équipe expérimentée et innovante d'ingénieurs et de techniciens conçoit et développe des produits adaptés aux besoins de nos **clients** (dépôt de brevet, dépôt de modèle, dépôt de marque).

Capacité de production

Quatre usines dans le monde pour satisfaire nos **clients** les plus exigeants, injection plastique, découpe, montage, câblage, surmoulage, test et conditionnement.

Capacité de test et de certification

Chaque site est doté de testeurs de performance Catégorie 5E, Catégorie 6 et 6A, catégorie 7, de testeurs fibre optique, photomètre, réflectomètre et de tous autres appareillage nécessaires aux contrôles de notre gamme étendue de produits (métrologie, électrique etc…).

Une qualité reconnue

ISO9001 sur tous les sites de production et ISO14001 sur les sites français.

Certifications ''composant'' Delta et GHMT sur les principaux produits.

Des équipes formées et qualifiées pour assurer le suivi qualité de nos fabrications et des fabrications de nos partenaires.

Les équipes commerciales et marketing sont à votre disposition pour tous renseignements techniques et commerciaux que vous jugez nécessaire.

Vous souhaitant une bonne découverte de ce catalogue et avec le plaisir de vous satisfaire cher **client**.



Philippe Bonduelle

- Président -

CONCEPTION...FABRICATION...

Cachet distributeur

Decelect - 1 rue des Fondeurs - 02200 SOISSONS - Tél. : +33 (0)3 23 74 00 88 - Fax. : +33 (0)3 23 74 00 89
www.decelect.com - contact@decelect.com

Edition 2010 - Photos non contractuelles - Decelect 03 23 74 00 88 - V1/ER



EURO-QUALITY SYSTEM France
5 Avenue Joseph Pasteur
77144 FERRIÈRES EN BRIE

ORGANISME DE CERTIFICATION

CERTIFICAT
ISO 9001 : 2000

N° Certificat : 001202/2004F

Nous déclarons par la présente que, sur base du dossier de certification, et suite à l'audit subi avec succès, la Société :

DECELECT
Rozet-St-Albin
02210 Oulchy-le-Château

a été certifié à la date du

12 Novembre 2007

(Date de la certification initiale : 14 Décembre 2000)

Conformément à la norme ISO 9001 pour une durée de trois ans dans les domaines suivants

Conception et fabrication de composants pour les réseaux SVDI (sécurité-voix-données-images).

et a le droit d'utiliser ce certificat dans les domaines décrits ci-avant.

Le Comité de Direction
Henry CHARLIER

Le Comité de Direction
Christian STIEVENART

Paris, le 22 Novembre 2007



EURO-QUALITY SYSTEM France
5 Avenue Joseph Pasteur
77144 FERRIÈRES EN BRIE

ORGANISME DE CERTIFICATION

CERTIFICAT
ISO 14001 : 2004

N° Certificat : 001202/2004F

Nous déclarons par la présente que, sur base du dossier de certification, et suite à l'audit subi avec succès, l'organisme :

DECELECT
Rozet-St-Albin
02210 Oulchy-le-Château

a été certifié à la date du

12 Novembre 2007

Conformément à la norme ISO 9001 pour une durée de trois ans dans les domaines suivants

Conception et fabrication de composants pour les réseaux SVDI (sécurité-voix-données-images).

et a le droit d'utiliser ce certificat dans les domaines décrits ci-avant.

Le Comité de Direction
Henry CHARLIER

Le Comité de Direction
Christian STIEVENART

Paris, le 22 Novembre 2007



EURO-QUALITY SYSTEM France
5 Avenue Joseph Pasteur
77144 FERRIÈRES EN BRIE

ORGANISME DE CERTIFICATION

CERTIFICAT
ISO 9001 : 2008

N° Certificat : 001202/2004F

Nous déclarons par la présente que suite à l'audit d'évaluation et à l'examen du dossier de certification, l'entreprise

DECELECT
1 Rue des fondeurs
02200 SOISSONS

a été certifié à la date du

19 Janvier 2010

(Date de la certification initiale : 14 Décembre 2000)

Conception et fabrication de composants pour les réseaux SVDI (sécurité-voix-données-images).

et a le droit d'utiliser ce certificat dans les domaines décrits ci-avant.

Le Comité de Direction
Henry CHARLIER

Le Comité de Direction
Christian STIEVENART

Paris, le 19 Janvier 2010

SOMMAIRE

CÂBLAGE ‘‘CUIVRE’’ 3

PRISES DATA RJ45 CAT 5E, CAT 6A 10 GBITS 4
PLASTRONS 5
PANNEAUX DE BRASSAGE RJ45 6
CÂBLES 7
DÉDOUBLEURS 8
HARMONICA 9
CORDONS RJ45 CAT 5E, CAT 6, CAT 6A 10

GAMME ‘‘19 POUCES’’ 13

BAIES 14
COFFRETS 17
ACCESSOIRES 20

COURANT FORT 23

PDU 1U 24
PDU 1U POUR DATA CENTER 26
PDU VERTICAUX 27
PDU MODULAIRE - RAIL DE DISTRIBUTION 28
PDU INTELLIGENTS : CONTROLEUR NPM 29
PDU 45 30
PDU BUREAUTIQUE 31
ONDULEURS 32
PRISES, CORDONS, BLOC PRISES 33

CÂBLAGE ‘‘OPTIQUE’’ 35

CONNECTEURS ‘‘A CHAUD’’ 36
CÂBLES 36
TRAVERSÉES 37
PIGTAILS 37
JARRETIÈRES 38
BOBINES AMORCES 39
PLASTRONS 39
TIROIRS 40
COFFRETS 40
CONVERTISSEURS CUIVRE/OPTIQUE 40

GAMME ‘‘RÉSIDENTIELLE’’ 41

COFFRETS DOMOTIQUE 42
PRISES DTI 42
PRISE PTO 42
CONJONCTEUR RJ45 43
CÂBLES D’INSTALLATION 43
RAILS 43
MODULES (RJ45 - OPTIQUE) - SUPPORTS DIN RJ45 43
FILTRES ADSL - SWITCH TV ET ETHERNET - AMPLI TV 44
PLASTRONS ÉQUIPÉS RJ45 - ENJOLIVEURS 44
SPLITTER - PRISE TV 44
CORDONS - ADAPTATEURS RJ 45/TV 45
PRISE SECTEUR 46
BOITES ET BORNIER 46



SOMMAIRE

GAMME ‘‘CPL’’ 47

CPL BOX 48
KITS DUO 49
ADAPTATEUR POINT D’ACCÈS - TRANSMETTEUR 49
COUPLEUR TRIPHASÉ 50

TÉLEPHONIE FORGOS® 51

FICHES 52
CONJONCTEURS 53
PROLONGATEURS 53
ADAPTATEURS - MODULES - SOCLES 53
CORDONS TÉLÉPHONES 55
ACCESSOIRES ADSL/ VOIX IP 57
PANNEAUX TÉLÉPHONIQUES 58
MODULES TÉLÉPHONIQUES 59
JARRETIÈRES 60
CÂBLES 60

BOÎTIERS - PLASTRONS 61

BOÎTIERS ‘‘45X45’’ 62
PLASTRONS ‘‘45X45’’ 62

PRÉCONNECTORISÉ ‘‘CUIVRE’’ ET OPTIQUE 63

PRÉCONNECTORISÉ CUIVRE ET OPTIQUE 64
LIAISONS PRÉCÂBLÉES CUIVRE 65
LIAISONS PRÉCÂBLÉES OPTIQUE 66
CORDONS SPÉCIFIQUES 67

COMPOSANTS RÉSEAUX/ AUDIO VIDÉO 69

RÉGLETTES - BOÎTIERS ALUMINIUM 70
BOÎTIERS RJ 71
PROLONGATEURS 71
COUPLEURS 72
PLUGS 72
MANCHONS - LIENS AUTO-AGRIPPANT 73
PÉRI-INFORMATIQUE 74
AUDIO - VIDÉO 75
ANTENNE TV 78

KVM - SWITCH 79

CONSOLE LCD KVM 80
SWITCH KVM -CORDONS 80

OUTILLAGE 81

PINCES - OUTILS 82
TESTEURS 83
COFFRETS 83

INDEX 84

CÂBLAGE "CUIVRE"

PRISES DATA RJ45 CAT 5E/CAT 6A 4

PLASTRONS 5

PANNEAUX DE BRASSAGE RJ45 6

CÂBLES 7

DÉDOUBLEURS 8

HARMONICA 9

CORDONS RJ45 CAT 5E/CAT 6/CAT 6A 10



CÂBLAGE "CUIVRE"

PRISES DATA RJ45, CAT 5E, CAT 6A 10 GBITS


DC6SFTP


4-IDC-WT

Version sans outil type «Keystone»

Désignation	Référence
Embase RJ 45 CAT 5E UTP, Application ADSL	**4-IDC-WT**
Embase RJ 45 CAT 5E UTP, avec volet	**DC5UTP**
Embase RJ 45 CAT 5E FTP, avec volet	**DC5FTP**
Embase RJ 45 CAT 6A UTP, avec volet	**DC6UTP**
Embase RJ 45 CAT 6A FTP, avec volet	**DC6FTP**
Embase RJ45 CAT 6A SFTP, avec volet	**DC6SFTP**
Embase RJ45 CAT 6A SFTP, blindé en D-CAST	**DC6GSFTP**


DC6GSFTP

Volets de protection pour prise DC 5 et 6A (sauf DC6GSFTP)


8VLDxx

Désignation	Référence
Volet de couleur blanche, anti poussière	**8VLDCBC**
Volet de couleur rouge, anti poussière	**8VLDCRG**
Volet de couleur verte, anti poussière	**8VLDCVT**
Volet de couleur bleu, anti poussière	**8VLDCBL**
Volet de couleur jaune, anti poussière	**8VLDCJN**
Volet de couleur noir, anti poussière	**8VLDCNR**

En sachet de 8 pièces

Bouchons pour embases RJ45
protection des contacts contre les projections et la poussière


BRJ45xx

Désignation	Référence
Bouchon souple de couleur rouge	**BRJ45RG**
Bouchon souple de couleur jaune	**BRJ45JN**
Bouchon souple de couleur bleu	**BRJ45BL**
Bouchon souple de couleur vert	**BRJ45VT**
Bouchon souple de couleur noir	**BRJ45NR**

En sachet de 8 pièces

PLASTRONS

Plastrons pour noyau type «Keystone»

Désignation	Référence
Plastron 22,5 x 45	**PLDF8225NU**
Plastron 45 x 45 - 1 prise	**PLDF845NU**
Plastron 45 x 45 - 2 prises	**PLDF2845NU**
Plastron 45 x 45 - 1 prise inclinée	**PLDFI845NU**
Plastron 45 x 45 - 2 prises inclinées	**PLDFI2845NU**
Plastron 45 x 45 - 1 prise inclinée à 90° sans volet	**PLDFI845NU90**



PLDFI845NU



PLDFI845NU90



PLDF2845NU PLDF845NU PLDF8225NU PLDFI2845NU

Logos d'identification pour plastrons

Désignation	Référence
Logo rouge pour plastrons	**LOGRG**
Logo vert pour plastrons	**LOGVT**
Logo jaune pour plastrons	**LOGJN**
Logo bleu pour plastrons	**LOGBL**

En sachet de 8 pièces



LOGRG



LOGVT LOGJN

PANNEAUX DE BRASSAGE RJ45



PA19161UNU

Panneaux nus pour prises Data version Cat 5E / Cat 6A

Désignation	Référence
Répartiteur nu 1 U 16 ports	**PA19161UNU**
Répartiteur nu 1 U 24 ports	**PA19241UNU**
Répartiteur nu 2 U 32 ports	**PA19322UNU**

Tous nos panneaux sont de couleur noire RAL 9005, autres couleurs sur demande. Tous nos panneaux sont avec guide câbles.



PA19241UNU

Kit panneaux et prises Data version Cat 5E / Cat 6A

Désignation	Référence
Kit panneau 16 ports et prise DC5UTP	**PA19161U5EUTP**
Kit panneau 16 ports et prise DC5FTP	**PA19161U5EFTP**
Kit panneau 16 ports et prise DC6UTP	**PA19161U6AUTP**
Kit panneau 16 ports et prise DC6FTP	**PA19161U6AFTP**
Kit panneau 24 ports et prise DC5UTP	**PA19241U5EUTP**
Kit panneau 24 ports et prise DC5FTP	**PA19241U5EFTP**
Kit panneau 24 ports et prise DC6UTP	**PA19241U6AUTP**
Kit panneau 24 ports et prise DC6FTP	**PA19241U6AFTP**
Kit panneau 32 ports et prise DC5UTP	**PA19321U5EUTP**
Kit panneau 32 ports et prise DC5FTP	**PA19321U5EFTP**
Kit panneau 32 ports et prise DC6UTP	**PA19321U6AUTP**
Kit panneau 32 ports et prise DC6FTP	**PA19321U6AFTP**



LOGPANxx

Logos d'identification pour panneaux 19''

Désignation	Référence
Logo rouge pour panneaux 19'' pour 16, 24 et 32 ports	**LOGPANRG**
Logo vert pour panneaux 19'' pour 16, 24 et 32 ports	**LOGPANVT**
Logo jaune pour panneaux 19'' pour 16, 24 et 32 ports	**LOGPANJN**
Logo bleu pour panneaux 19'' pour 16,24 et 32 ports	**LOGPANBL**

En sachet de 8 pièces



PA19MODNU

Panneau support 6 modules

Désignation	Référence
Panneau support 6 modules, 4 ports 1U 19 pouces	**PA19MODNU**



MOD4LCD

Modules 4 ports

Désignation	Référence
Module équipé 4 CAT 5E UTP	**MO4RJ455EUTP**
Module équipé 4 CAT 5E FTP	**MO4RJ455EFTP**
Module équipé 4 CAT 6A UTP	**MO4RJ456AUTP**
Module équipé 4 CAT 6A SFTP	**MO4RJ456ASFTP**
Module 4 pour traversée LC duplex ou SC simplex	**MOD4LCD**



MO4RJ455EUTP



MO4RJ456ASFTP

CÂBLES “INSTALLATION”

Désignation	Conditionnement	Référence
Câble U/UTP CAT 5E monobrin 4 paires PVC	Dévidoir 305 m	**TC305UTPI**
Câble F/UTP CAT 5E monobrin 4 paires PVC	Dévidoir 305 m	**TC305FTPI**
Câble U/UTP CAT 5E monobrin 4 paires LSOH	Dévidoir 305 m	**TC305UTPIOH**
Câble F/UTP CAT 5E monobrin 4 paires LSOH	Dévidoir 305 m	**TC305FTPIOH**
Câble U/UTP CAT 6A monobrin 4 paires LSOH	Touret 500 m	**TC500U/UTPI6OH**
Câble F/UTP CAT 6A monobrin 1 x 4 paires LSOH	Touret 500 m	**TC500F/UTPI6OH**
Câble F/UTP CAT 6A monobrin 2 x 4 paires LSOH	Touret 500 m	**TC5002F/UTPI6OH**
Câble U/FTP CAT 6A monobrin 4 paires LSOH	Touret 500 m	**TC500U/FTPI6OH**
Câble U/FTP CAT 6A monobrin 2 x 4 paires LSOH	Touret 500 m	**TC5002U/FTPI6OH**
Câble S/FTP CAT 6A monobrin 4 paires LSOH	Touret 500 m	**TC500S/FTPI6OH**


U/UTPCAT5E


F/UTPCAT5E


U/FTPCAT6A


S/FTPCAT6A

CÂBLES “CORDONS”

Câbles Patch multibrins - 100 ohms

Désignation	Conditionnement	Référence
Câble UTP CAT 5E multibrins 4 paires PVC	Touret bois 1000 m	**TC1000UTPA** Gris BL=Bleu VT=Vert RG=Rouge JN=jaune
Câble FTP CAT 5E multibrins 4 paires PVC	Touret bois 1000 m	**TC1000FTPA** Gris BL=Bleu VT=Vert RG=Rouge JN=jaune
Câble UTP CAT 5E multibrins 4 paires LSOH gris	Touret bois 1000 m	**TC1000UTPAOH**
Câble FTP CAT 5E multibrins 4 paires LSOH gris	Touret bois 1000 m	**TC1000FTPAOH**
Câble UTP CAT 6 multibrins 4 paires LSOH	Touret bois 1000 m	**TC1000UTP6AOH** Gris BL=Bleu
Câble FTP CAT 6 multibrins 4 paires LSOH	Touret bois 1000 m	**TC1000FTP6AOH** Gris BL=Bleu VT=Vert RG=Rouge JN=jaune
Câble SFTP CAT 6A multibrins 4 paires LSOH	Touret bois 1000 m	**TC1000SFTP6AAOH**

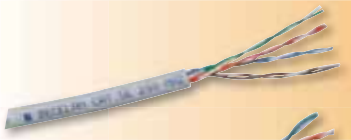
UTPCAT5E


UTPCAT6


FTPCAT5E


FTPCAT6

Câble Patch multibrins - 120 ohms

Désignation	Conditionnement	Référence
Câble FTP CAT 5E multibrins 120 ohms 4 paires PVC	Touret bois 1000 m	**TC1000FTP120A** Gris BL=Bleu VT=Vert RG=Rouge JN=jaune

DÉDOUBLEURS



DPM88xx



DPMB88xx



DPF88xx



DPFB88xx



DBF88xx



DBFB88xx

DÉDOUBLEURS COMPACTS

Dédoubleur compact mâle / femelles Cat 5E

Nos boîtiers dédoubleurs de paires compacts se connectent directement dans la prise murale (RJ45) en positionnement vertical, compatibles en format 22,5 x 45 mm. Déverrouillage facile.
Dimensions : P = 48 H = 37 L = 14.

Désignation	Référence
Dédoubleur équipé d'un plug mâle RJ45 et de deux sorties femelles RJ45	**DPM88xx***
Dédoubleur équipé d'un plug mâle RJ45 et de deux sorties femelles RJ45 blindées	**DPMB88xx***

Nous indiquer l'indice correpondant au câblage.

Dédoubleur compact femelle / femelles Cat 5E

Il est composé d'une entrée et de 2 sorties femelles. Il est la solution aux éventuels problèmes de distance entre la prise murale et les postes de travail. Le raccordement à la prise s'effectue avec un cordon mâle/mâle standard à la longueur désirée.
Dimensions : P = 53 H = 42 L = 20.

Désignation	Référence
Dédoubleur équipé d'un plug mâle RJ45 et de deux sorties femelles RJ45	**DPF88xx***
Dédoubleur équipé d'un plug mâle RJ45 et de deux sorties femelles RJ45 blindées	**DPFB88xx***

Nous indiquer l'indice correpondant au câblage.

DÉDOUBLEURS BRETELLE

Dédoubleur bretelle mâle / femelle (avec cordon) Cat 5E

Nos cordons sont composés de câble rond Cat 5E, longueur 250 mm avec plug RJ45 surmoulé et un boîtier équipé de deux sorties RJ45 femelles.

Désignation	Référence
Dédoubleur équipé d'un plug mâle RJ45 et de deux sorties femelles RJ45	**DBF88 xx***
Dédoubleur équipé d'un plug mâle RJ45 et de deux sorties femelles RJ45 blindées	**DBFB88 xx***

Nous indiquer l'indice correpondant au câblage. Voir tableau câblage

Les câblages DPM / DPF / DBF



D'autres câblages sont disponibles ''nous consulter''.

Harmonica équipé de son cordon

Nos boîtiers “Harmonicas” permettent d'optimiser l'installation de la prise murale RJ45, en offrant la possibilité de connecter jusqu'à 4 postes de travail. Les différentes longueurs de câble proposées permettent de fixer le boîtier directement sur le poste de travail

Désignation

- Harmonica en configuration standard de 4 voies (autre sur demande).
- Composé d'un boîtier plastique noir, avec sorties RJ45 femelles, avec cordon.
- Câble 4 paires Cat 5E + un connecteur mâle RJ45.
- Repérage de chaque sortie RJ45 par étiquettes “S1”, ”S2”.



HAC40216

Pour commander votre référence

HAC	X	4	X	XX
	B = blindé	Nombre de voie	Longueur de câble 02 = 0,20 m 1 = 1 m 3 = 3 m	Indice de câblage (voir tableaux des câblages ci-dessous)

Les câblages HAC

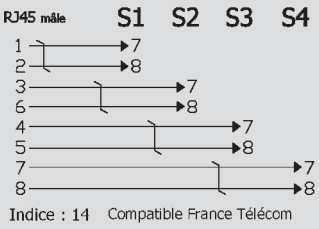

Indice : 14 Compatible France Télécom

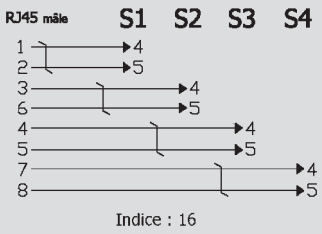

Indice : 16

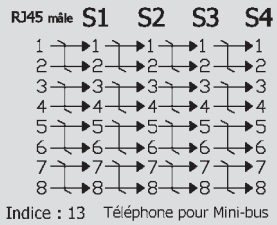

Indice : 13 Téléphone pour Mini-bus

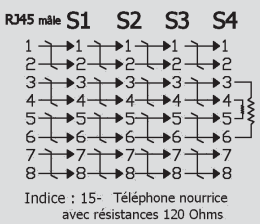

Indice : 15- Téléphone nourrice avec résistances 120 Ohms

Nota : selon le nombre de voies commandées, les résistances seront sur la dernière sortie.

CORDONS RJ45, CAT 5E, CAT 6, CAT 6A

Cordons surmoulés pour brassage RJ45/RJ45 Cat 5E 100 ohms "GENERIQUE" certifiés Composant et "CHANNEL"

Désignation	Longueur	Référence Générique PVC	Référence Channel PVC
	0,50 m	**CR503NB0.5**	**SPE191015-05GS**
Cordons UTP CAT 5E	1 m	**CR503NB1**	**SPE191015-10GS**
câble gris surmoulé	2 m	**CR503NB2**	**SPE191015-20GS**
lové	3 m	**CR503NB3**	**SPE191015-30GS**
Sachet individuel	5 m	**CR503NB5**	**SPE191015-50GS**
	10 m	**CR503NB10**	**SPE191015-100GS**
	0,50 m	**CR503B0.5**	**SPE191016-05GS**
Cordons FTP CAT 5E	1 m	**CR503B1**	**SPE191016-10GS**
câble gris surmoulé	2 m	**CR503B2**	**SPE191016-20GS**
lové	3 m	**CR503B3**	**SPE191016-30GS**
Sachet individuel	5 m	**CR503B5**	**SPE191016-50GS**
	10 m	**CR503B10**	**SPE191016-100GS**
	0,50 m	**CR503BB0.5**	
Cordons SFTP CAT 5E	1 m	**CR503BB1**	
câble gris surmoulé	2m	**CR503BB2**	
lové	3m	**CR503BB3**	
Sachet individuel	5 m	**CR503BB5**	
	10 m	**CR503BB10**	

LSOH sur demande.





Cordons surmoulés pour brassage RJ45/RJ45 Cat 6 100 ohms "GENERIQUE" certifiés Composant et "CHANNEL"

Désignation	Longueur	Référence Générique LSOH	Référence Channel PVC
	0,50 m	**CR603NB0.5**	**SPE191228-05GS**
Cordons UTP CAT 6	1 m	**CR603NB1**	**SPE191228-10GS**
câble gris surmoulé	2 m	**CR603NB2**	**SPE191228-20GS**
lové	3 m	**CR603NB3**	**SPE191228-30GS**
Sachet individuel	5 m	**CR603NB5**	**SPE191228-50GS**
	10 m	**CR603NB10**	**SPE19228-100GS**
	0,50 m	**CR603B0.5**	**SPE191224-05GS**
Cordons FTP CAT 6	1 m	**CR603B1**	**SPE191224-10GS**
câble gris surmoulé	2 m	**CR603B2**	**SPE191224-20GS**
lové	3 m	**CR603B3**	**SPE191224-30GS**
Sachet individuel	5 m	**CR603B5**	**SPE191224-50GS**
	10 m	**CR603B10**	**SPE191224-100GS**



CR503XX

Possibilité de réaliser tous ces cordons, en câblage croisé, exemple : CRC503B1, en longueur demandée exemple : CR503B7 (7 mètres) en couleur (câble de couleurs + surmoulages translucides).

VT = vert, BL = bleu, JN = jaune, RG = rouge.
Exemple : CR503B0.5VT (générique).
Exemple : SPE191016-05VT (channel).

Cordons surmoulés pour brassage RJ45/RJ45 Cat 6A 100 ohms , 10 Gbits “GENERIQUE” certifiés Composant et “CHANNEL”

Désignation	Longueur	Référence Générique LSOH	Référence Channel LSOH
Cordons SFTP CAT 6A	0,50 m	**CR603BB0.5**	**SPE192195-05GS**
câble gris surmoulé	1 m	**CR603BB1**	**SPE192195-10GS**
lové	2m	**CR603BB2**	**SPE192195-20GS**
Sachet individuel	3m	**CR603BB3**	**SPE192195-30GS**
	5 m	**CR603BB5**	**SPE192195-50GS**
	10 m	**CR603BB10**	**SPE192195-100GS**

10 Gbits

Avec bagues, déverrouillage et protège languettes de couleurs. Repérage facilité.



CR603BB

Bagues pour CR603BB

Désignation	Référence
Bagues de couleur Noir	**REP10-NR**
Bagues de couleur Jaune	**REP10-JN**
Bagues de couleur Rouge	**REP10-RG**
Bagues de couleur Bleu	**REP10-BL**
Bagues de couleur Turquoise	**REP10-TQ**
Bagues de couleur Verte	**REP10-VT**
Bagues de couleur Transparent	**REP10-TR**

En sachet de 8 pièces



REP10-xx

Protège languettes pour CR603BB

Désignation	Référence
Protège languettes Noir	**LAN10-NR**
Protège languettes Jaune	**LAN10-JN**
Protège languettes Rouge	**LAN10-RG**
Protège languettes Bleu	**LAN10-BL**
Protège languettes Turquoise	**LAN10-TQ**
Protège languettes Verte	**LAN10-VT**
Protège languettes Transparent	**LAN10-TR**

En sachet de 8 pièces



LAN10-xx

Cordons surmoulés pour brassage RJ45/RJ45 Cat 5E 120 OHMS

Désignation	Longueur	Référence
Cordons FTP CAT 5E câble PVC	0,50 m	**CR123B0,5**
Gris surmoulé	1 m	**CR123B1**
Sachet individuel	2m	**CR123B2**
	3m	**CR123B3**
	5 m	**CR123B5**



CR123B1

Cordons surmoulés pour brassage RJ45/RJ45 “téléphone” 100 ohms, 1 paire et 2 paires



CRT1P

Désignation	Longueur	Référence
Cordons UTP	0,50 m	**CRT1P0.5**
1 paire bleue	1 m	**CRT1P1**
surmoulé bleu	2m	**CRT1P2**
Lové-sachet individuel	3m	**CRT1P3**
Câblage 4-5 4-5	5 m	**CRT1P5**
Cordons UTP 2 paires bleues	1m	**CRT2P1RG**
surmoulé rouge	2m	**CRT2P2RG**
Lové-sachet individuel	3m	**CRT2P3RG**
Câblage 3-6 4-5 / 3-6 4-5		
Cordons UTP	0,50 m	**CRT2P0.5**
2 paires bleues	1 m	**CRT2P1**
surmoulé bleu	2m	**CRT2P2**
Lové-sachet individuel	3m	**CRT2P3**
Câblage 4-5 7-8 / 4-5 7-8	5 m	**CRT2P5**

Prolongateur mâle femelle RJ45 CAT 5E / CAT 6A

Désignation	Référence
Rallonge 5 m UTP surmoulée CAT5 E	**RARJ45UTP**
Rallonge 5 m FTP surmoulée CAT5 E	**RARJ45FTP**
Rallonge 5 m UTP surmoulée CAT 6A	**RARJ45UTP6**
Rallonge 5 m FTP surmoulée CAT 6A	**RARJ45FTP6**



RARJ45UTP

GAMME 19 POUCES

BAIES 14

COFFRETS 17

ACCESSOIRES 20



GAMME 19 POUCES

BAIES



BAIE SERVEUR

CARACTÉRISTIQUES

- Charge maximum supportée : 800 kg
- Grande profondeur : 1000 ou 1200 mm
- Petite et grande hauteur : 29, 42 et 47U
- Couleur : Noir RAL 9004
- Baie serveur pré-équipée
- Passe câbles verticaux (version 80)
- Degré de protection : IP 20

CONDITIONNEMENT

- Livraison «assemblée» sur palette avec film plastique et protection carton
- Livraison «en kit» dans plusieurs colis avec notice de montage (manutention aisée dans passages difficiles)
- Montage rapide

MATIÈRES

- Montants extérieurs : Tôle 2 mm
- Porte avant : Tôle acier 1,2 mm perforée
- Châssis et montants 19'' : Acier laminé à froid 1,2 mm
- Profilés d'habillage : Tôle acier 1,2 mm
- Panneaux et porte arrière : Tôle acier 1,2 mm

Référence	Capacité	Hauteur	Largeur	Profondeur
SERV-29-60-100	29U	1460	600	1000
SERV-29-80-100	29U	1460	800	1000
SERV-42-60-100	42U	2055	600	1000
SERV-42-80-100	42U	2055	800	1000
SERV-42-80-120	42U	2055	800	1200
SERV-47-60-100	47U	2277	600	1000
SERV-47-80-100	47U	2277	800	1000
SERV-47-80-120	47U	2277	800	1200



Porte aisément dégondable



Passe câbles verticaux

Baies Serveurs en kit

Référence	Capacité	Hauteur	Largeur	Profondeur
SERV-29-60-100KIT	29U	1460	600	1000
SERV-29-80-100KIT	29U	1460	800	1000
SERV-42-60-100KIT	42U	2055	600	1000
SERV-42-80-100KIT	42U	2055	800	1000
SERV-42-80-120KIT	42U	2055	800	1200
SERV-47-60-100KIT	47U	2277	600	1200
SERV-47-80-100KIT	47U	2277	800	1000
SERV-47-80-120KIT	47U	2277	800	1200

BAIE DE BRASSAGE 800 KGS



CARACTÉRISTIQUES

- Charge maximum supportée : 800 kg
- Coloris disponibles : Gris RAL 7035 ou Noir RAL 9004
- Profondeur : 600 ou 800 mm
- Hauteur maximum : 47U
- Baie pré-équipée
- Passe câbles verticaux (version 80)
- Degré de protection : IP 20

CONDITIONNEMENT

- Livraison «assemblée» sur palette avec film plastique et protection carton
- Livraison «en kit» dans plusieurs colis avec notice de montage (manutention aisée dans passages difficiles)
- Montage rapide

MATIÈRES

- Montants extérieurs : Tôle 2 mm
- Porte avant : Tôle acier 1,2 mm perforée et verre sécurit fumé
- Châssis et montants 19'' : Acier laminé à froid 1,2 mm
- Profilés d'habillage : Tôle acier 1,2 mm
- Panneaux et porte arrière : Tôle acier 1,2 mm

Référence	Capacité	Hauteur	Largeur	Profondeur
BAIE-42-60-60	42U	2055	600	600
BAIE-42-60-80	42U	2055	600	800
BAIE-42-80-60	42U	2055	800	600
BAIE-42-80-80	42U	2055	800	800
BAIE-42-60-60NR	42U	2055	600	600
BAIE-42-60-80NR	42U	2055	600	800
BAIE-42-80-60NR	42U	2055	800	600
BAIE-42-80-80NR	42U	2055	800	800
BAIE-47-80-80	47U	2277	800	800

Baies de brassage 800 en kit

Référence	Capacité	Hauteur	Largeur	Profondeur
BAIE-42-60-60KIT	42U	2055	600	600
BAIE-42-60-80KIT	42U	2055	600	800
BAIE-42-80-60KIT	42U	2055	800	600
BAIE-42-80-80KIT	42U	2055	800	800
BAIE-42-60-60KITNR	42U	2055	600	600
BAIE-42-60-80KITNR	42U	2055	600	800
BAIE-42-80-60KITNR	42U	2055	800	600
BAIE-42-80-80KITNR	42U	2055	800	800
BAIE-47-80-80KIT	47U	2277	800	800



4 montants AV et AR, sérigraphiés (marquage des U)



Porte aisément dégondable



BAIE DE BRASSAGE 400 KGS

CARACTÉRISTIQUES

- Charge maximum supportée : 400 kg
- Profondeur : 600 ou 800 mm
- Large choix de hauteur: 21, 27, 31, 36 et 42U
- Couleur : noir RAL 9004
- Baie pré-équipée
- Passe câbles verticaux (version 80)
- Degré de protection : IP 20

CONDITIONNEMENT

- Livraison «assemblée» sur palette avec film plastique et protection carton
- Livraison «en kit» dans plusieurs colis avec notice de montage (manutention aisée dans passages difficiles)
- Montage rapide

MATIÈRES

- Montants extérieurs : Tôle 1,5 mm
- Porte avant : Tôle acier 1,2 mm perforée et verre sécurit fumé
- Châssis et montants 19'' : Acier laminé à froid 1,2 mm

Référence	Capacité	Hauteur	Largeur	Profondeur
BAIL-21-60-60NR	21U	1140	600	600
BAIL-21-60-80NR	21U	1140	600	800
BAIL-27-60-60NR	27U	1388	600	600
BAIL-27-60-80NR	27U	1388	600	800
BAIL-31-60-60NR	31U	1585	600	600
BAIL-31-60-80NR	31U	1585	600	800
BAIL-36-60-60NR	36U	1805	600	600
BAIL-36-60-80NR	36U	1805	600	800
BAIL-42-60-60NR	42U	2055	600	600
BAIL-42-60-80NR	42U	2055	600	800
BAIL-42-80-80NR	42U	2055	800	800



Porte aisément dégondable



Passage de câbles démontable

Baies de brassage 400 en kit

Référence	Capacité	Hauteur	Largeur	Profondeur
BAIL-21-60-60KITNR	21U	1140	600	600
BAIL-21-60-80KITNR	21U	1140	600	800
BAIL-27-60-60KITNR	27U	1388	600	600
BAIL-27-60-80KITNR	27U	1388	600	800
BAIL-31-60-60KITNR	31U	1585	600	600
BAIL-31-60-80KITNR	31U	1585	600	800
BAIL-36-60-60KITNR	36U	1805	600	600
BAIL-36-60-80KITNR	36U	1805	600	800
BAIL-42-60-60KITNR	42U	2055	600	600
BAIL-42-60-80KITNR	42U	2055	600	800
BAIL-42-80-80KITNR	42U	2055	800	800

COFFRET MURAL FIXE



CARACTÉRISTIQUES

- Coloris disponibles : gris RAL 7035 ou noir RAL9004
- Avantage : passage de câble à balai
- Profondeur : 450 ou 600 mm
- Hauteur : de 6 à 27U
- Charge maximum supportée : 100 kg
- Coffret pré-équipé
- Degré de protection : IP 20

CONDITIONNEMENT

- Livraison «assemblée» avec film plastique et protection carton
- Livraison «en kit» dans un seul colis avec notice de montage (manutention aisée dans passages difficiles)
- Montage rapide

MATIÈRES

- Montants extérieurs : Tôle 1 mm
- Porte avant : Tôle acier 1,2 mm perforée et verre sécurit fumé
- Châssis et montant 19'' : Acier laminé à froid 1 mm



Porte aisément dégondable

Coffret mural fixe noir

Référence	Capacité	Hauteur	Largeur	Profondeur
CO2P-06-60-45NR	6U	368	600	450
CO2P-09-60-45NR	9U	501	600	450
CO2P-12-60-45NR	12U	635	600	450
CO2P-15-60-45NR	15U	769	600	450
CO2P-18-60-45NR	18U	901	600	450
CO2P-22-60-45NR	22U	1082	600	450
CO2P-27-60-45NR	27U	1304	600	450
CO2P-06-60-60NR	6U	368	600	600
CO2P-09-60-60NR	9U	501	600	600
CO2P-12-60-60NR	12U	635	600	600
CO2P-15-60-60NR	15U	769	600	600
CO2P-18-60-60NR	18U	901	600	600
CO2P-22-60-60NR	22U	1082	600	600
CO2P-27-60-60NR	27U	1304	600	600



Passage de câbles démontable à balais fournis

Coffret mural fixe gris

Référence	Capacité	Hauteur	Largeur	Profondeur
CO2P-06-60-45	6U	368	600	450
CO2P-09-60-45	9U	501	600	450
CO2P-12-60-45	12U	635	600	450
CO2P-15-60-45	15U	769	600	450
CO2P-18-60-45	18U	901	600	450
CO2P-22-60-45	22U	1082	600	450
CO2P-27-60-45	27U	1304	600	450
CO2P-06-60-60	6U	368	600	600
CO2P-09-60-60	9U	501	600	600
CO2P-12-60-60	12U	635	600	600
CO2P-15-60-60	15U	769	600	600
CO2P-18-60-60	18U	901	600	600
CO2P-22-60-60	22U	1082	600	600
CO2P-27-60-60	27U	1304	600	600



Panneaux latéraux amovibles

Coffret mural fixe noir en kit

Référence	Capacité	Hauteur	Largeur	Profondeur
CO2P-06-60-45KITNR	6U	368	600	450
CO2P-09-60-45KITNR	9U	501	600	450
CO2P-12-60-45KITNR	12U	635	600	450
CO2P-15-60-45KITNR	15U	769	600	450
CO2P-18-60-45KITNR	18U	901	600	450
CO2P-22-60-45KITNR	22U	1082	600	450
CO2P-27-60-45KITNR	27U	1304	600	450
CO2P-06-60-60KITNR	6U	368	600	600
CO2P-09-60-60KITNR	9U	501	600	600
CO2P-12-60-60KITNR	12U	635	600	600
CO2P-15-60-60KITNR	15U	769	600	600
CO2P-18-60-60KITNR	18U	901	600	600
CO2P-22-60-60KITNR	22U	1082	600	600
CO2P-27-60-60KITNR	27U	1304	600	600



Montants AV

Coffret mural fixe gris en kit

Référence	Capacité	Hauteur	Largeur	Profondeur
CO2P-06-60-45KIT	6U	368	600	450
CO2P-09-60-45KIT	9U	501	600	450
CO2P-12-60-45KIT	12U	635	600	450
CO2P-15-60-45KIT	15U	769	600	450
CO2P-18-60-45KIT	18U	901	600	450
CO2P-22-60-45KIT	22U	1082	600	450
CO2P-27-60-45KIT	27U	1304	600	450
CO2P-06-60-60KIT	6U	368	600	600
CO2P-09-60-60KIT	9U	501	600	600
CO2P-12-60-60KIT	12U	635	600	600
CO2P-15-60-60KIT	15U	769	600	600
CO2P-18-60-60KIT	18U	901	600	600
CO2P-22-60-60KIT	22U	1082	600	600
CO2P-27-60-60KIT	27U	1304	600	600

COFFRET MURAL PIVOTANT

CARACTÉRISTIQUES



- Couleur : noir RAL9004
- Avantage : passage de câble à balai, pivotant droite/gauche, réversible
- Profondeur : 600 mm
- Hauteur : de 6 à 15U
- Charge maximum supportée : 60 kg
- Coffret pré-équipé (cf verso)
- Degré de protection : IP 20

CONDITIONNEMENT

- Livraison avec film plastique et protection carton

MATIÈRES

- Montants extérieurs : Tôle 1,5 mm
- Porte avant : Tôle acier 1,2 mm perforée et verre sécurit fumé
- Châssis et montant 19'' : Acier laminé à froid 1,2 mm

Référence	Capacité	Hauteur	Largeur	Profondeur
CO3P-06-60-60NR	6U	368	600	600
CO3P-09-60-60NR	9U	501	600	600
CO3P-12-60-60NR	12U	635	600	600
CO3P-15-60-60NR	15U	769	600	600



Porte arrière pleine avec possibilité d'ouverture des deux côtés

Porte aisément dégondable

ACCESSOIRES



CBFA4UNR0001

Référence	Désignation
CBFA1UNR0001	Face avant pleine 1U 19'' Noire
CBFA2UNR0001	Face avant pleine 2U 19'' Noire
CBFA4UNR0001	Face avant pleine 4U 19'' Noire



CBPC1UNR0001

Référence	Désignation
CBPC1UNR0001	Plateau clavier 19'' 1U Noir

Charge maximum supportée : 25 kg

Référence	Désignation
CBEF1UNR2501	Etagère fixe 19'' 1U prof.250 fixation avant Noire
CBEF1UNR3501	Etagère fixe 19'' 1U prof.350 fixation avant Noire

Charge maximum supportée : 20 kg



CBEF1UNR3501



CBEF1UNR5501

Référence	Désignation
CBEF1UNR3502	Etagère fixe 19'' 1U prof.350 fixation avant et arrière Noire
CBEF1UNR5501	Etagère fixe 19'' 1U prof.550 fixation avant et arrière Noire
CBEF1UNR7501	Etagère fixe 19'' 1U prof.750 fixation avant et arrière Noire
CBEF1UNR9501	Etagère fixe 19'' 1U prof.950 fixation avant et arrière Noire

Charge maximum supportée : 70 kg



CBEC1UNR3501

Référence	Désignation
CBEC1UNR3501	Etagère coulissante 19'' 1U prof.350 Noire
CBEC1UNR5501	Etagère coulissante 19'' 1U prof.550 Noire

Charge maximum supportée : 25 kg



CBEF1UNR4501

Référence	Désignation
CBEF1UNR6001	Etagère fixe 19'' 1U pour coffret prof.600 Noire
CBEF1UNR4501	Etagère fixe 19'' 1U pour coffret prof.450 Noire

Charge maximum supportée : 60 kg

Référence	Désignation
CBRV1UNR0002	Tiroir de ventilation 19’’ 1U 4 ventilateurs sans thermostat Noir
CBRV1UNR0001	Tiroir de ventilation 19’’ 1U 2 ventilateurs sans thermostat Noir

Thermostat sur demande



CBRV1UNR0002



CBRV1UNR0001

Référence	Désignation
CBVE00NR0001	Ventilateur 220V



CBVE00NR0001

Référence	Désignation
CBCV00NR0201	Support de toit 2 ventilateurs pour BAIE/BAIL prof. 600 et 800 noir
CBCV00GS0201	Support de toit 2 ventilateurs pour BAIE/BAIL prof. 600 et 800 gris
CBCV00NR0402	Support de toit 4 ventilateurs pour BAIE/BAIL prof. 800 noir
CBCV00GS0402	Support de toit 4 ventilateurs pour BAIE/BAIL prof. 1000 et 1200 gris
CBCV00NR0601	Support de toit 6 ventilateurs pour SERV prof. 1000 et 1200 noir
CBCV00NR0801	Support de toit 8 ventilateurs pour SERV prof. 1200 noir



CBCV00NR0601

Référence	Désignation
CBPB1UNR0001	Panneau passe câbles à balai 1U 19’’ noir
CBPB1UNR0002	Passe câbles verticaux 42U



CBPB1UNR0001

Référence	Désignation
CBOG1UNR0001	Organisateur de câble 1U avec crochets en plastique 19’’ noir



CBOG1UNR0001

Référence	Désignation
CBPN42NR0001	Porte saloon nid d’abeilles pour BAIE et SERV 42U largeur 800 noire
CBPN47NR0001	Porte saloon nid d’abeille pour BAIE et SERV 47U largeur 800 noire
CBPV42NR0001	Porte saloon verre pour BAIE 42U largeur 800 noire
CBPV42GS0001	Porte saloon verre pour BAIE 42U largeur 800 grise
CBPV47NR0001	Porte saloon verre pour BAIE 47U largeur 800 noire
CBPV47GS0001	Porte saloon verre pour BAIE 47U largeur 800 grise

Référence	Désignation
CBPV42NR0002	Porte verre noire pour BAIE 42U largeur 600
CBPV42NR0003	Porte verre noire pour BAIE 42U largeur 800
CBPV42GS0002	Porte verre grise pour BAIE 42U largeur 600
CBPV42GS0003	Porte verre grise pour BAIE 42U largeur 800
CBPV42NR0004	Porte verre noire pour BAIL 42U largeur 600
CBPV42NR0005	Porte verre noire pour BAIL 42U largeur 800



CBV42NR0001



CBSE00GS0001



CBSE00NR0001

Référence	Désignation
CBSE00NR0001	Serrure avec poignée escamotable
CBSE00GS0001	Serrure simple pour panneau latéral





CBKA00000001

Référence	Désignation
CBKA00000001	Kit d'accouplement BAIE et SERV 4 pièces



CBKM00000001

Référence	Désignation
CBKM00000001	Kit de mise à la terre 300mm 2.5^2 2 pièces

Référence	Désignation
CBKC00GS1001	Kit de 10 clés Torx
CBKC00GS1002	Kit de 10 embouts de visseuse Torx



CBVP00NR4001

Référence	Désignation
CBVP00NR4001	Verrouillage plastique pour face avant 19''

En sachet de 8 pièces



CBKT00002001

Référence	Désignation
CBKP00002001	Kit vis - écrou cage Torx M6x16
CBKT00002001	Kit vis - écrou cage - rondelle plastique Philips M6x12

En sachet de 20 pièces

COURANT FORT

PDU 1U 24

PDU 1U POUR DATA CENTER 26

PDU VERTICAUX 27

PDU MODULAIRE - RAIL DE DISTRIBUTION 28

PDU INTELLIGENTS : CONTROLEUR NPM 29

PDU 45 30

PDU BUREAUTIQUE 31

ONDULEURS 32

PRISES, CORDONS, BLOC PRISES 33



PDU REGLETTES DE DISTRIBUTION DE PUISSANCE

Les PDU permettent une alimentation sécurisée de tout type d'équipements électriques, électroniques, informatiques etc...

Les différentes gammes PDU offrent :
- un large pannel de produits : PDU 19 pouces, PDU 1U, PDU spécifiques par armoires 19'', PDU pour appareillage 45x45...
- une large modularité et un large choix de prises de courant, françaises, allemandes, C13 et C19...
- de nombreuses protections (disjoncteur, disjonteur différentiel, parafoudre...)
- des fonctions évoluées telles que la supervision et la gestion de la puissance
- des combinaisons mixtes courant fort et courant faible

Les produits sont fiables, faciles d'utilisation et adaptables selon les besoins propres aux clients utilisateurs.

Caractéristiques techniques :
Les PDU sont fabriqués en accord avec les normes internationales **NFC 61-314 / DIN 49440 / KEMA EUR / CEI 320 / CEI 884-1**, et avec des matériaux et des composants respectant la réglementation Européenne notamment les directives Basse Tension, ROHS...

De façon standard les PDU sont réalisés dans des profilés de couleur argent.

PANNEAU DE DISTRIBUTION COURANT FORT 1U

PDU ''19 pouces''

Montage vertical et horizontal grâce aux pattes permettant une fixation dans les 4 axes. Les produits sont livrés équipés d'un câbles HO5VVF3G1,5 mm^2 de longueur 2,50 m et munis d'une fiche mâle 16A/250V.

Dimension : 434x44x46,5 mm

''Prises Françaises''

Désignation	Référence
Panneau de distribution 1U 6PC avec interrupteur lumineux	**R1-PA06E01SAC2**
Panneau de distribution 1U 6PC avec voyant lumineux	**R1-PA06E01SBC2**
Panneau de distribution 1U 8PC avec voyant lumineux	**R1-PA08E01SBC2**
Panneau de distribution 1U 9PC	**R1-PA09E01SBC2**
Panneau de distribution 1U 8PC avec interrupteur lumineux	**R1-PA08E01SAC2**
Panneau de distribution 1U 6PC avec parafoudre et voyant lumineux	**R1-PA06E01SBSIC2**
Panneau de distribution 1U 6PC avec ampèremètre	**R1-PA06E01SEC2**
Panneau de distribution 1U 6PC avec disjoncteur différentiel 30MA 16A	**R1-PA06E01SGC2**
Panneau de distribution 1U 6PC avec disjoncteur Uni + Neutre 16A	**R1-PA06E01SFC2**


R1-PA08E01SAC2


R1-PA08E01SBC2


R1-PA06E01SEC2

''Prises Allemandes''

Désignation	Référence
Panneau de distribution 1U 6PC avec interrupteur lumineux	**R1-PB06E01SAC2**
Panneau de distribution 1U 6PC avec voyant lumineux	**R1-PB06E01SBC2**
Panneau de distribution 1U 8PC avec voyant lumineux	**R1-PB08E01SBC2**
Panneau de distribution 1U 9PC	**R1-PB09E01SBC2**
Panneau de distribution 1U 8PC avec interrupteur lumineux	**R1-PB08E01SAC2**
Panneau de distribution 1U 6PC avec parafoudre et voyant lumineux	**R1-PB06E01SIC2**
Panneau de distribution 1U 6PC avec ampèremètre	**R1-PB06E01SEC2**
Panneau de distribution 1U 6PC avec disjoncteur différentiel 30MA 16AI	**R1-PB06E01SGC2**
Panneau de distribution 1U 6PC avec disjoncteur Uni+ Neutre 16A	**R1-PB06E01SFC2**



R1-PB08E01SAC2

''Prises C13''

Désignation	Référence
Panneau de distribution 1U 6PC C13 et voyant lumineux	**R1-PC06E01SBC2**
Panneau de distribution 1U 10PC C13 et voyant lumineux	**R1-PC10E01SBC2**
Panneau de distribution 1U 8PC C13 avec ampèremètre	**R1-PC08E01SEC2**
Panneau de distribution 1U 8PC C13 avec disjoncteur 30MA 16A	**R1-PC08E01SGC2**



R1-PC08E01SEC2



''Prises C19''

Désignation	Référence
Panneau de distribution 1U 6PC C19 avec voyant lumineux	**R1-PE06E01SBC2**



C19

''Prises GST18''

Désignation	Référence
Panneau de distribution 1U 6PC GST18 avec voyant lumineux	**R1-PF11E01SBC2**
Panneau de distribution 1U 18PC GST18 sans voyant lumineux et câble 3G 1,5 de longeur 1,5 m	**R1-PF18E01C21**



GST18

Panneaux de distribution 1,5U (66,6mm) pour les applications industrielles 19 pouces et postes de travail.

''Prises IP44''

Désignation	Référence
Panneau de distribution 1 entrée par socle connecteur 16A et 4 sorties par PC mono 16A	**R8-PG05PH01**
Panneau de distribution 1 entrée par socle connecteur tri+neutre 32A et 4 sorties par PC mono 16A	**R8-PG03PJ01**



R8-PG05PH01

Pattes spéciales pour montage particulier

Désignation	Référence
Patte ''4 axes'', lot de 2	**E51**
Patte pour montage avec retrait de 52mm, lot de 2	**E52**
Patte pour fixation arrière, lot de 2	**E53**



E52



E53

PDU 1U POUR DATA CENTER

Panneaux de distribution courant fort 1U “sans câble”, fourni avec un serre câble et 2 pattes de fixation arrière, montage vertical.



R1-PA08-FS001NR



R1-PA08-FS001RG

Produits 19’’ avec prises françaises

Désignation	Référence
Bandeau secteur 8PC 2P+T 16A noir avec voyant tension, sans câble 434 x 44,4 x **46,5** mm	**R1-PA08-FS001NR**
Bandeau secteur 8PC 2P+T 16A bleu avec voyant tension, sans câble 434 x 44,4 x 46,5 mm	**R1-PA08-FS001BL**
Bandeau secteur 8PC 2P+T 16A rouge avec voyant tension, sans câble 434 x 44,4 x 46,5 mm	**R1-PA08-FS001RG**
Bandeau secteur 8PC 2P+T 16A vert avec voyant tension, sans câble 434 x 44,4 x 46,5 mm	**R1-PA08-FS001VT**
Bandeau secteur 8PC 2P+T 16A jaune avec voyant tension, sans câble 434 x 44,4 x 46,5 mm	**R1-PAO8-FS001JN**

Produits 252 mm avec prises C13

Désignation	Référence
Bandeau secteur 6 prises C13 noir avec voyant tension, sans câble 252 x 44,4 x 46,5 mm	**R1-PC06-FS002NR**
Bandeau secteur 6 prises C13 bleu avec voyant tension, sans câble 252 x 44,4 x 46,5 mm	**R1-PC06-FS002BL**
Bandeau secteur 6 prises C13 rouge avec voyant tension, sans câble 252 x 44,4 x 46,5 mm	**R1-PC06-FS002RG**
Bandeau secteur 6 prises C13 vert avec voyant tension, sans câble 252 x 44,4 x 46,5 mm	**R1-PC06-FS002VT**
Bandeau secteur 6 prises C13 jaune avec voyant tension, sans câble 252 x 44,4 x 46,5 mm	**R1-PCO6-FS002JN**



R1-PC08-FS003BL



R1-PC08-FS003RG

Produits 306 mm avec prises C13

Désignation	Référence
Bandeau secteur 8 prises C13 noir avec voyant tension, sans câble 306 x 44,4 x 46,5 mm	**R1-PC08-FS003NR**
Bandeau secteur 8 prises C13 bleu avec voyant tension, sans câble 306 x 44,4 x 46,5 m	**R1-PC08-FS003BL**
Bandeau secteur 8 prises C13 rouge avec voyant tension, sans câble 306 x 44,4 x 46,5 mm	**R1-PC08-FS003RG**
Bandeau secteur 8 prises C13 vert avec voyant tension, sans câble 306 x 44,4 x 46,5 mm	**R1-PC08-FS003VT**
Bandeau secteur 8 prises C13 jaune avec voyant tension, sans câble 306 x 44,4 x 46,5 mm	**R1-PC08-FS003JN**

Câble



TC503X2.5OH

Désignation	Référence
Câble 3 x 2,5 mm² gris multibrins gainage ext LSOH Bobine de 50 m	**TC503X2.5OH**

RÉALISATION SUR MESURE 1U

Nous préciser, type de panneau, longueur du câble, type de fixation, type de prises, etc.



PDU VERTICAUX

Panneaux de distribution courant fort vertical 1U, livré avec câble 3G 1,5 longueur 1,5m

''Prises Françaises''

Désignation	Référence
Panneau de distribution 1U 12PC sans voyant lumineux câble 1m50	**R1-PA12E01C21**
Panneau de distribution 1U 18PC sans voyant lumineux	**R1-PA18E01C21**

''Prises Allemandes''

Désignation	Référence
Panneau de distribution 1U 12PC sans voyant lumineux	**R1-PB12E01C21**
Panneau de distribution 1U 18PC sans voyant lumineux	**R1-PB18E01C21**

''Prise C13''

Désignation	Référence
Panneau de distribution 1U 20PC C13	**R1-PC20E01C21**

''Prise C19''

Désignation	Référence
Panneau de distribution 1U 12PC C19 sans voyant lumineux	**R1-PE12E01C21**



Pour des PDU avec prises séparées par un intercalaire veuillez nous consulter.
Possibilité de réaliser des PDU verticaux avec disjoncteur sur demande.

PDU MODULAIRE - RAIL DE DISTRIBUTION

Un produit innovant pour l'alimentation des baies et des postes de travail qui se compose:

- d'un rail de puissance 250 V 32A permettant de distribuer 1 ou 2 réseaux monophasé 16A. Ce rail est équipé d'un bloc d'alimentation longitudinal ou frontal et de connecteurs d'embrochage pour raccorder jusqu'à 6 modules de «sortie»
- de modules «master» de protection, contrôle commande ou supervision
- de modules, avec voyant de signalisation, équipés de 4 prises françaises ou allemandes ou C19 ou de 5 prises C13.

Ces modules, sont embrochables et se verrouillent mécaniquement

Les modules «master» standards sont équipés soit:
- d'un disjoncteur, ou d'un disjoncteur différentiel de protection avec ou sans amperemètre
- d'un superviseur NPM (voir caractéristiques page 29)


R4PCSB


R4PD04SB


R4SK

Normes : DIN 49440/ IEC 320/ NFC 61-314

Désignation	Référence
Rail de base, 1 entrée logitudinale	**R4L1**
Rail de base, 1 entrée frontale	**R4F1**
Rail de base, 2 entrées frontales	**R4F2**
Module avec 5PC C13 et voyant lumineux	**R4PC05SB**
Module avec 4PC C19 et voyant lumineux	**R4PD04SB**
Module avec 4PC NF et voyant lumineux	**R4PA04SB**
Module avec 4PC Allemande et voyant lumineux	**R4PB04SB**
Master module NPM	**R4SK**
Master module disjoncteur avec ampèremètre	**R4SFSE**


R4L1






R4F1


R4F2

Pour toute autre composition ou demande technique veuillez nous consulter.

PDU INTELLIGENTS : CONTROLEUR NPM

NPM MONITORING Une nouvelle gamme de gestionnaires de puissance
Ces produits prinicipalement utilisés dans les salles de serveurs sont destinés à une implantation en baie 19'', soit en montage horizontal (le NPM 3100 en version 1U), soit en montage vertical (le NPM 4100). Ils disposent d'un serveur Web intégré qui permet le contrôle et le pilotage à distance LAN et WAN au travers d'un navigateur internet.

FONCTIONS :
Gérer, distribuer, surveiller, commuter des ensembles de prises notamment IEC C13 ou C19 :
- Mesure du courant individuel avec définition de seuils d'alarmes
- Maintient de l'état initial de chaque sortie même en cas de reset
- Marche et arrêt séquentiels de chaque sortie
- Groupement des sorties
- État de température, humidité, ouverture porte baie, inondation
- Seuil paramétrable de surcharge et alarmes courant
-Consultation des enregistrements d'alarmes

Une led indique l'origine de l'alarme lors du défaut et du déclenchement de l'appareil, cette alarme est visible sur l'interface Web
Accès via IE (WEB), SNMP ou Telnet
Supporte plusieurs utilisateurs
Possibilité de mise à jour du software.

Désignation	Référence
NPM 3100, 8IEC C13 avec verrouillage plastique	**4ND311PD812**
NPM 4100, 12IEC C13 avec verrouillage plastique	**4ND411PD1213**



4ND311PD812





CAPTH



CAPTF



CAPP



CAPE

Les sondes et les capteurs

Désignation	Référence
Capteur d'humidité et de température	**CAPTH**
Capteur d'ouverture des portes	**CAPP**
Capteur de fumée	**CAPF**
Capteur de présence d'eau	**CAPE**

Une documentation spécifique est disponible sur demande.

Les autre PDU intelligents

Veuillez consulter notre service commercial et technique concernant notre GAMME complète de gestionnaires et superviseurs de réseaux.

PDU 45



Nous fabriquons vos PDU 45 spécifiques équipés d'appareillage à **Clipsage Direct** au format 45x45 selon votre propre cahier des charges.

Fort de nombreuses années d'expérience dans le précâblage courant fort et courant faible, ainsi que dans la réalisation de bandeaux de distribution nous vous proposons une gamme standard et «une Gamme à la demande» composée de produits adaptés à tous besoins.
Les PDU 45 s'adressent surtout au marché tertiaire et/ou aux ateliers de production ou salles techniques pour l'alimentation des postes de travail.
Cette Gamme a pour support 2 types de profilés en aluminium de couleur argent, R10 et R11, et se décline en PDU courant fort, PDU courant faible et PDU mixte.

La conception des produits, les appareillages utilisés, la qualité de réalisation vous garantissent des produits conformes aux normes.
De nombreux accessoires et embouts de fixation permettent un montage trés aisé et en toutes circonstances.

La notoriété et la qualité des «noyaux» courant faible type DC (page 4) vous assureront des connections fiables.
Sur la page suivante vous trouverez un panel des différents appareillage et composition.

Un PDU 45 se caractérise par :

Son profilé	
R10 L*53(I)*60(p)mm	R10 L*80(I)*65(p) mm

Sa destination		
Courant fort	Courant faible	Mixte

Son équipement

Courant fort

- **Prises**

Françaises, normales ou détrompées
Autres standards (nous consulter)

- **Appareillage de contrôle et protection**

Voyant
Interrupteur lumineux
Disjoncteur Uni+N
Disjoncteur Bipôlaire
Disjoncteur Diff Uni+N
Parafoudre

- **Mode de raccordement - câble**

Arrivée gauche ou droite
Bornier interne
Connecteur interne GST
Connecteur interne autre :
Connecteur latéral C14
Connecteur latéral autre :
Câble caractérisé par son type, sa longueur, et si il est équipé d'une fiche



- **Catégorie de câblage**

Catégorie 5E UTP - 5E FTP
catégorie 6A UTP - 6A FTP - 6A SFTP

- **Convention de câblage**

- **Appareillage**

RJ45 CAT 5E, CAT 6 et CAT 6A
HDMI.....

- **Câble**

Câble arrivée gauche ou droite
Equipé ou non en extrémité

Sa fixation et son montage

Le PDU 45 est aussi caractérisé par son montage et sa fixation :
Sans fixation
Montage saillie fixations longitudinales
Montage saillie fixations longitudinales 19''
Montage encastré fixations longitudinales
Montage encastré fixations longitudinales type 19''
En saillie, fixation longitudinales par platines règlables

Un bandeau mixte est un bandeau équipé de composants courant fort et courant faible.

Un guide d'aide à la détermination de votre PDU 45 est à votre disposition pour vous permettre de constituer trés rapidement votre cahier des charges et de nous le transmettre.
Vous trouverez une version en ligne de ce guide sur www.decelect.com

PDU BUREAUTIQUE

Désignation	Référence
Bloc multiprises avec interrupteur lumineux 9 prises 16 A avec poste maître + 4 esclaves 2P+T et 4 esclaves 2P + entrée/sortie TV avec protection parafoudre	**NFS-013**
Bloc multiprises blanc 5 prises 16A avec poste maître et 4 esclaves + disjoncteur integré + filtre bruit EMI/RFI, Cordon d'alimentation 1,80 m 3G 1,5	**FB-26-W**
Bloc multiprises noir 5 prises 16A avec poste maître et 4 esclaves + disjoncteur integré + filtre bruit EMI/RFI, Cordon d'alimentation 1,80 m 3G 1,5	**FB-26-B**
Boîtier bureautique 4 prises 16A avec switch Ethernet 10/100 integré + protection foudre et filtre bruit EMI/RFI 60 dB, Cordon d'alimentation 3m 3 G1 5² noir et 1 embase RJ45 ''Ethernet In''	**FB-18SW100**
Boîtier bureautique CPL 4 prises 16A avec switch Ethernet 10/100 integré + protection foudre et filtre bruit EMI/RFI 60 dB, Cordon d'alimentation 3m 3 G1 5² noir (Nécessite en option l'ajout d'un injecteur CPL 200 Mbits sur l'installation, voir ref CPL200AV page 47)	**FB-18SW100CPL**


NFS-013


FB-26-W


FB-26-B


FB-18SW100

ONDULEURS



Solutions de protection électrique onduleurs et parasurtenseurs pour les PME et sites industriels.

Série TPE

Désignation	Référence
Onduleur 700 VA 4 prises IEC secourues RJ11/45 (In/out) + 1 voyant dimensions 142x100x287 mm	**465231**
Onduleur 1500 VA 6 prises IEC secourues RJ11/45 (In/out) + 6 voyants dimensions 205x146x397 mm	**465233**



Série Réseaux et PME (à poser), livrés avec logiciel

Désignation	Référence
Onduleur 800 VA 4 prises IEC secourues RJ11/45 (In/out) + 3 voyants dimensions 142x100x287 mm	**465236**
Onduleur 1200 VA 4 prises IEC secourues RJ11/45 (In/out) + 1 écran LCD dimensions 160x146x350 mm	**465238**
Onduleur 2000 VA 6 prises IEC secourues RJ11/45 (In/out) + 1 écran LCD dimensions 205x145x397 mm	**465240**



Série Réseaux et PME (rackables 19''), livrés avec logiciel

Désignation	Référence
Onduleur 600 VA 3 prises IEC secourues RJ11/45 (In/out) + 3 voyants dimensions 1U x 300 mm	**465675**
Onduleur 1000 VA 6 prises IEC secourues RJ11/45 (In/out) + 1 écran LCD dimensions 2Ux300 mm	**465676**
Onduleur 2000 VA 9 prises IEC secourues RJ11/45 (In/out) + 1 écran LCD dimensions 3Ux280 mm	**465678**
Onduleur 3000 VA 9 prises IEC secourues RJ11/45 (In/out) + 1 écran LCD dimensions 3Ux280 mm	**465893**



Série Réseaux et stockages, livrés avec logiciel

Désignation	Référence
Onduleur 1000 VA 4 prises IEC secourues dont 2 programmables RJ11/45 (In/out), dimensions 220x145x397 mm	**465171**
Onduleur 2000 VA 8 prises IEC secourues dont 2 programmables RJ11/45 (In/out), dimensions 318x190x421 mm	**465175**
Onduleur 5000 VA 2 prises IEC secourues Bornier de raccordement dont 1 sortie programmable, dimensions 576x250x592 mm	**465179**
Onduleur 15k VA 2 prises IEC secourues Bornier de raccordement dont 1 sortie programmable, dimensions 826x250x862 mm Connexions parallèles entrée : triphasée/ sortie : monophasée	**465761**
Onduleur 25k VA avec Bornier de raccordement (entrée et sortie configurables) dimensions 900x390x900 mm. Entrée et sortie configurables : triphasée/monophasée - monophasée/monophasée - triphasée/triphasée	**465750**



PRISES, CORDONS, BLOC PRISES

Prises modulaires 230V 16A

Désignation	Référence
2P+T à encastrer format 45x45 version blanche	**PCBC1**
2P+T à encastrer format 45x45 version rouge ‘‘secourue’’	**PCRG1**


PCRG1


PCBC1

Multiprises - Parafoudre

Désignation	Référence
Multiprises 2P+T 250v 16A	**MULT2PT**
Multiprises 1x2P / 2p+ T 250V 16A	**MULT3PT**
Prise male/femelle avec parafoudre	**PGPF1**


MULT2PT


PGPF1

Adaptateur universel secteur (pour tous pays)

Désignation	Référence
Adaptateur Universel secteur pour tous pays 2,5A (110V-275W/220V-550W)	**4PUE02**


Adaptateur secteur 1



Cordon d’alimentation 2P dégainé

Désignation		Référence
Cordon plat noir H03VVH2-F 2x0,75mm²	1,5m Dégainage 50mm Dénudage 5mm	**CS00615**
Cordon plat noir H03VVH2-F 2x0,75mm²	1,8m Dégainage 50mm Dénudage 5mm	**CS00618**


CS00615

Cordon d’alimentation 2P

Désignation				Référence
Cordon plat noir H03VVH2-F 2x0,75mm²	1,8m Fiche 2P	C7	2,5A-250V	**CS00518**


CS00518

Cordon d’alimentation 2x2P+T “Y”

Désignation				Référence
Cordon rond noir H05VV-F 3G1mm²	2,35m 2xFiche 2P+T	IEC60320/C13	10A-250V	**CS00823**


CS00823

Cordon d’alimentation 2P+T dégainé / dénudé

Désignation				Référence
Cordon rond noir H03VV-F 3G0,75mm²	1,8m	Dégainage 50mm Dénudage 5mm	10A	**CS00218**
Cordon rond noir H03VV-F 3G1mm²	3m	Dégainage 50mm Dénudage 5mm	10A	**CS00230**
Cordon rond noir H05VV-F 3G1,5mm²	3m	Dégainage 50mm Dénudage 5mm	16A	**CS00430**


CS00230



CS01025



CS00925



CS01125

Cordon d'alimentation 2P+T IEC60320

Désignation				Référence
Cordon rond gris H05VV-F 3G0,75mm²	1,5m Fiche 2P+T	C5	2,5A-250V	**CS01215**
Cordon rond noir H05VV-F 3G0,75mm²	1,8m Fiche 2P+T	C13	10A-250V	**CS00118**
Cordon rond gris H05VV-F 3G1mm²	2,5m Fiche 2P+T	C13W coudé	10A-250V	**CS01025**
Cordon rond noir H05VV-F 3G1mm²	3m Fiche 2P+T	C13	10A-250V	**CS00130**
Cordon rond noir H05VV-F 3G1mm²	5m Fiche 2P+T	C13	10A-250V	**CS00150**
Cordon rond noir H05VV-F 3G1,5mm²	3m Fiche 2P+T	C13	10A-250V	**CS00330**
Cordon rond noir H05VV-F 3G1,5mm²	5m Fiche 2P+T	C13	10A-250V	**CS00350**
Cordon rond noir H05VV-F 3G1,5mm²	10m Fiche 2P+T	C13	10A-250V	**CS003100**
Cordon rond noir H05VV-F 3G1mm²	2,5m Fiche 2P+T	C13	10A-250V	**CS00325**
Cordon rond noir H05VV-F 3G1,5mm²	2,5m Fiche 2P+T	C19	16A-250V	**CS00925**

Cordon d'alimentation 2P

Désignation					Référence
Cordon rond noir H05VV-F 2x1mm²	2,5m	Fiche 2P	IEC60320/C17	10A-250V	**CS01125**

Cordon d'alimentation 2P+T mâle / femelle 16A "Rallonge"





Désignation					Référence
Cordon rond blanc H05VV-F 3G1,5mm²	3m	Fiche 2P+T femelle	CEE (7) VII	16A-250V	**CS01330B**
Cordon rond blanc H05VV-F 3G1,5mm²	5m	Fiche 2P+T femelle	CEE (7) VII	16A-250V	**CS01350B**
Cordon rond noir H05VV-F 3G1,5mm²	3m	Fiche 2P+T femelle	CEE (7) VII	16A-250V	**CS01330N**
Cordon rond noir H05VV-F 3G1,5mm²	5m	Fiche 2P+T femelle	CEE (7) VII	16A-250V	**CS01350N**
Cordon rond noir H05VV-F 3G1,5mm²	10m	Fiche 2P+T femelle	CEE (7) VII	16A-250V	**CS013100N**
Cordon rond noir H07RN-F 3G1,5mm²	5m	Fiche 2P+T femelle	CEE (7) VII	16A-250V	**CS01450N**
Cordon rond noir H07RN-F 3G1,5mm²	10m	Fiche 2P+T femelle	CEE (7) VII	16A-250V	**CS014100N**
Cordon rond noir H07RN-F 3G1,5mm²	15m	Fiche 2P+T femelle	CEE (7) VII	16A-250V	**CS014150N**
Cordon rond noir H07RN-F 3G1,5mm²	25m	Fiche 2P+T femelle	CEE (7) VII	16A-250V	**CS013250N**

Cordon d'alimentation IEC mâle / femelle 10A IEC60320



CS00715

Désignation				Référence
Cordon rond noir H05VV-F 3G1mm², 1,5m	Fiche 2P+T femelle	C13	10A-250V	**CS00715**
Cordon rond noir H05VV-F 3G1mm², 2m	Fiche 2P+T femelle	C13	10A-250V	**CS00720**
Cordon rond noir H05VV-F 3G1mm², 2,5m	Fiche 2P+T femelle	C13	10A-250V	**CS00725**





Bloc prises

Désignation				Référence
Câble rond blanc H05VV-F 3G1,5mm²	1,5m	Bloc 4 prises blanc	16A-250V	**BS4PC15B**
Câble rond blanc H05VV-F 3G1,5mm²	4m	Bloc 3 prises blanc	16A-250V	**BS3PC40B**
Câble rond blanc H05VV-F 3G1,5mm²	4m	Bloc 3 prises blanc + inter	16A-250V	**BS3PCI40B**
Câble rond marron H05VV-F 3G1,5mm²	4m	Bloc 3 prises marron	16A-250V	**BS3PC40M**
Câble rond blanc H05VV-F 3G1,5mm²	4m	Bloc 5 prises blanc + inter	16A-250V	**BS5PCI40B**
Câble rond marron H05VV-F 3G1,5mm²	4m	Bloc 5 prises marron + inter	16A-250V	**BS5PCI40M**

CÂBLAGE ''OPTIQUE''

CONNECTEURS ''A CHAUD'' 36

CÂBLES 36

TRAVERSÉES 37

PIGTAILS 37

JARRETIÈRES 38

BOBINES AMORCES 39

PLASTRONS 39

TIROIRS 40

COFFRETS 40

CONVERSTISSEURS CUIVRE/OPTIQUE 40

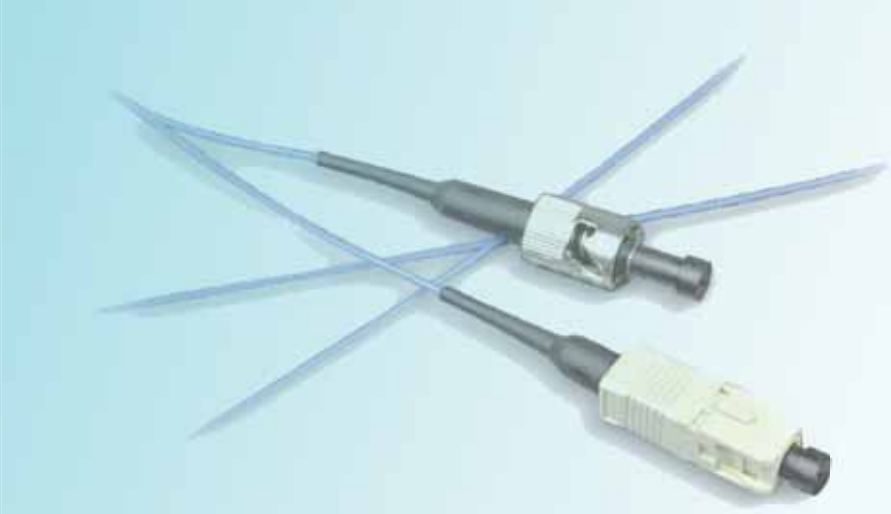

CÂBLAGE "OPTIQUE"

CONNECTEURS "A CHAUD"



Désignation	Référence
Connecteur ST - Ferrule céramique corps métallique multimode, monomode polymérisation à chaud avec manchon noir	**COSTMU** **COSTMO**
Connecteur SC PC - Verrouillage Push-Pull-multimode, monomode polymérisation à chaud	**COSCMU** **COSCMO**
Connecteur SC APC monomode	**COSCAPCMO**
Connecteur LC multimode	**COLCMU**
Connecteur LC monomode	**COLCMO**
Connecteur FDDI pour fibre multimode double	**COFDDI**

Connecteurs à froid sur demande

CÂBLES

Câbles monomodes 9/125 0S1

Désignation	Réf. 9/125 0S1
Câble souple simplex pour jarretière simple	**CAF009SP**
Câble souple scindex pour jarretière double	**CAF009SD**
Câble souple Full duplex pour jarretière double	**CAF009FD**
Câble de distribution mutifibres 900µ int/ext 0 Halogène, 4 fibres	**CAF0094X**
Câble de distribution mutifibres 900µ int/ext 0 Halogène, 6 fibres	**CAF0096X**
Câble de distribution mutifibres 900µ int/ext 0 Halogène, 8 fibres	**CAF0098X**
Câble de distribution mutifibres 900µ int/ext 0 Halogène, 12 fibres	**CAF00912X**



Câbles multimodes 50/125 OM2 - 50/125 OM3 et 62,5/125

Désignation	Réf. 50/125 OM2	Réf. 50/125 OM3	Réf. 62,5/125
Câble souple simplex pour jarretière simple	**CAFOM2SP**	**CAFOM3SP**	**CAF625SP**
Câble souple scindex pour jarretière double	**CAFOM2SD**	**CAFOM3SD**	**CAF625SD**
Câble souple Full duplex pour jarretière double	**CAFOM2FD**	**CAF0M3FD**	**CAF625FD**
Câble de distribution mutifibres 900µ int/ext 0 Halogène, 4 fibres	**CAFOM204**	**CAFOM304**	**CAF62504**
Câble de distribution mutifibres 900µ int/ext 0 Halogène, 6 fibres	**CAFOM206**	**CAFOM306**	**CAF62506**
Câble de distribution mutifibres 900µ int/ext 0 Halogène, 8 fibres	**CAFOM208**	**CAFOM308**	**CAF62508**
Câble de distribution mutifibres 900µ int/ext 0 Halogène, 12 fibres	**CAFOM212**	**CAFOM312**	**CAF62512**

Câble 0S2 et OM4 à la demande

TRAVERSÉES

Traversées

Désignation	Référence “Bronze”	Référence “Céramique”
ST/ST - Corps métallique simple	**ADA1XSTST**	**ADA1XSTSTCR**
ST/SC - Corps polymère simple	**ADA1XSTSC**	**ADA1XSTSCCR**
ST/SC - Corps polymère double	**ADA2XSTSC**	**ADA2XSTSCCR**
SC/SC - Corps polymère simple	**ADA1XSCSC**	**ADA1XSCSCCR**
SC/SC - Corps polymère double	**ADA2XSCSC**	**ADA2XSCSCCR**
LC/LC - Corps polymère double	**ADA2XLCLC**	**ADA2XLCLCCR**



Epissure mécanique

Système mécanique de connection “épissure” fibre multimode et monomode.

Désignation	Référence
Application multimode	**COREMM**
Application monomode	**CORESM**



PIGTAILS

F.T.T.H.

Pigtails ST/SC/LC/SCAPC

Longueur	Réf.9/125	Réf.50/125 OM2	Réf.50/125 OM3	Réf.62,5/125
1 m	**FISM1XST10**	**FI501XST10**	**FIM31XST10**	**FI1XST10**
1,50 m	**FISM1XST15**	**FI501XST15**	**FIM31XST15**	**FI1XST15**
1 m	**FISM1XSC10**	**FI501XSC10**	**FIM31XSC10**	**FI1XSC10**
1,50 m	**FISM1XSC15**	**FI501XSC15**	**FIM31XSC15**	**FI1XSC15**
1 m	**FISM1XLC10**	**FI501XLC10**	**FIM31XLC10**	**FI1XLC10**
1,50 m	**FISM1XLC15**	**FI501XLC15**	**FIM31XLC15**	**FI1XLC15**
1 m	**FISM1XSCAP10**			
1,50 m	**FISM1XSCAP15**			



Notre atelier est équipé pour réaliser vos jarretières sur mesure avec tous autres connecteurs (FDDI, FC, STII, SCAPC, SMA, ESCON,MTRJ etc.), de toutes longueurs, et avec du câble type OM4, OS2 etc...

JARRETIÈRES

Jarretières

- Câble duplex “Zip”,
- Longueurs standards : 1, 2, 3 et 5 mètres,
- Connecteurs : ST, SC et LC.

Chaque jarretière est livrée sous emballage hermétique, avec son rapport de test.

F.T.T.H.



Jarretières ST/ST - ST/SC - SC/SC - SCAPC/SCAPC

Longueur	Réf.9/125	Réf.50/125 OM2	Réf.50/125 OM3	Réf.62,5/125
1 m	FISM2XSTST10	FI502XSTST10	FIM32XSTST10	FI2XSTST10
2 m	FISM2XSTST20	FI502XSTST20	FIM32XSTST20	FI2XSTST20
3 m	FISM2XSTST30	FI502XSTST30	FIM32XSTST30	FI2XSTST30
5 m	FISM2XSTST50	FI502XSTST50	FIM32XSTST50	FI2XSTST50
1 m	FISM2XSTSC10	FI502XSTSC10	FIM32XSTSC10	FI2XSTSC10
2 m	FISM2XSTSC20	FI502XSTSC20	FIM32XSTSC20	FI2XSTSC20
3 m	FISM2XSTSC30	FI502XSTSC30	FIM32XSTSC30	FI2XSTSC30
5 m	FISM2XSTSC50	FI502XSTSC50	FIM32XSTSC50	FI2XSTSC50
1 m	FISM2XSCSC10	FI502XSCSC10	FIM32XSCSC10	FI2XSCSC10
2 m	FISM2XSCSC20	FI502XSCSC20	FIM32XSCSC20	FI2XSCSC20
3 m	FISM2XSCSC30	FI502XSCSC30	FIM32XSCSC30	FI2XSCSC30
5 m	FISM2XSCSC50	FI502XSCSC50	FIM32XSCSC50	FI2XSCSC50
1 m	FISM2XSASA10			
2 m	FISM2XSASA20			
3 m	FISM2XSASA30			
5 m	FISM2XSASA50			



Jarretières LC/LC - LC/SC - LC/ST

Longueur	Réf.9/125	Réf.50/125 OM2	Réf.50/125 OM3	Réf. 62,5/125
1 m	FISM2XLCLC10	FI502XLCLC10	FIM32XLCLC10	FI2XLCLC10
2 m	FISM2XLCLC20	FI502XLCLC20	FIM32XLCLC20	FI2XLCLC20
3 m	FISM2XLCLC30	FI502XLCLC30	FIM32XLCLC30	FI2XLCLC30
5 m	FISM2XLCLC50	FI502XLCLC50	FIM32XLCLC50	FI2XLCLC50
1 m	FISM2XLCSC10	FI502XLCSC10	FIM32XLCSC10	FI2XLCSC10
2 m	FISM2XLCSC20	FI502XLCSC20	FIM32XLCSC20	FI2XLCSC20
3 m	FISM2XLCSC30	FI502XLCSC30	FIM32XLCSC30	FI2XLCSC30
5 m	FISM2XLCSC50	FI502XLCSC50	FIM32XLCSC50	FI2XLCSC50
1 m	FISM2XLCST10	FI502XLCST10	FIM32XLCST10	FI2XLCST10
2 m	FISM2XLCST20	FI502XLCST20	FIM32XLCST20	FI2XLCST20
3 m	FISM2XLCST30	FI502XLCST30	FIM32XLCST30	FI2XLCST30
5 m	FISM2XLCST50	FI502XLCST50	FIM32XLCST50	FI2XLCST50

Notre atelier est équipé pour réaliser vos jarretières sur mesure avec tous autre connecteur (FDDI, FC, STII, SCAPC, SMA, ESCON, MTRJ etc.), de toutes longueurs et avec du câble type OM4, OS2, etc...

BOBINES AMORCES





Désignation	Référence avec valise
Multimode 62,5/125 ST/ST 500 m	**BAV62.5STST500**
Multimode 62,5/125 ST/SC 500 m	**BAV62.5STSC500**
Multimode 62,5/125 SC/SC 500 m	**BAV62.5SCSC500**
Multimode 50/125 ST/ST 500 m	**BAV50STST500**
Multimode 50/125 ST/SC 500 m	**BAV50STSC500**
Multimode 50/125 SC/SC 500 m	**BAV50SCSC500**
Monomode 9/125 ST/ST 1000 m	**BAV9STST1000**
Monomode 9/125 SC/SC 1000 m	**BAV9SCSC1000**
Monomode 9/125 ST/SC 1000 m	**BAV9STSC1000**

Autres bobines amorces sur demande.

PLASTRONS

F.T.T.H.

Désignation	Référence
Plastron nu - Format 45x45 ST double	**PLOPST245NU**
Plastron nu - Format 45x45 SC simplex MTRJ/LC	**PLOPLMS145NU**
Plastron nu - Format 45x45 SC double	**PLOPSC145NU**
Plastron nu - Format 22,5x45 ST double	**PLOPST1225NU**
Plastron nu - Format 22,5x45 SC double	**PLOPSC1225NU**



PLOPST245 NU



PLOPLMS145NU



PLOPSC145NU



PLOPST1225NU

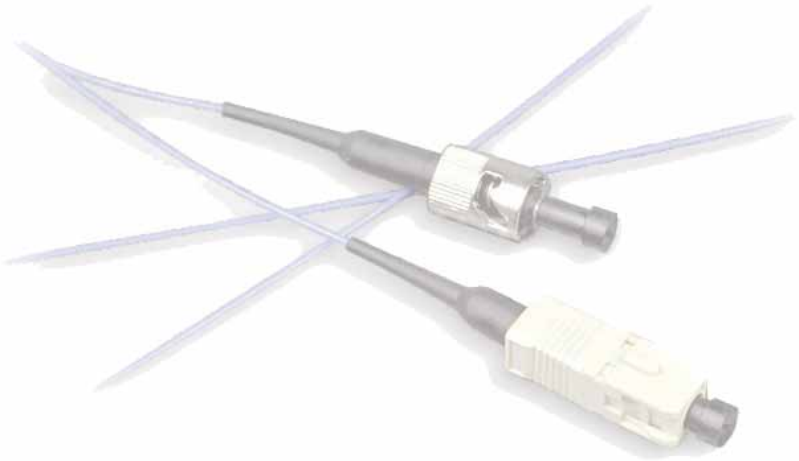

TIROIRS





Cassette de lovage



Kit d'épissurage

Désignation	Référence
Tiroir 19 pouces 24 ST 1U	**TI1924ST1U**
Tiroir 19 pouces 12 SC simplex 1U ou 12 LCD duplex 1U	**TI1912SC1U**
Tiroir 19 pouces 24 SC simplex 1U ou 24 LCD duplex 1U	**TI1924SC1U**
Tiroir 19 pouces 12 SC duplex 1U	**TI1912SCD1U**
Tiroir 19 pouces 24 SC duplex 1U	**TI1924SCD1U**
Kit de lovage composé de 2 rosaces	**KOPTR**
Kit de 24 vis de fixation pour traversée simplex et duplex	**KOPTV**
Kit de 2 presses étoupe PGO9 + iso25	**KOPTP**
Cassette de lovage	**COLV**
Kit d'épissurage	**KEPI**

Nos tiroirs sont équipés en standard d'une rosace et d'un presse étoupe.

COFFRETS



40RN-02-35-30 + platine



Coffret plastique CPFO

Désignation	Référence
Coffret optique 350x300	**4ORN-02-35-30**
Platine 24ST	**4ORN-24ST**
Platine 24SC simplex/24 LC duplex/ 24MTRJ	**4ORN-24SC**
Platine 12SC duplex	**4ORN-12DSC**
Coffret plastique avec 2 platines 6SC simplex ou 6LC duplex et 6ST	**CPFO**

CONVERTISSEURS CUIVRE/OPTIQUE

F.T.T.H.



Désignation	Référence
Convertisseur 10/100 base TX 100 base FX RJ45 ST MM Distance maxi : 2 km	**4RP-110T-MT**
Convertisseur 10/100 base TX 100 base FX RJ45 SC MM Distance maxi : 2 km	**4RP-110T-MC**
Convertisseur 1000 base TX 1000 base SX RJ45 ST MM Distance maxi : 500 m	**4RP-1000T-MST**
Convertisseur 1000 base TX 1000 base SX RJ45 SC MM Distance maxi : 500 m	**4RP-1000T-MSC**
Convertisseur 1000 base TX 1000 base SX RJ45 LC MM Distance maxi : 500 m	**4RP-1000T-MLC**
Convertisseur monomode 1000 base TX 1000 base SX RJ45 SCAPC SM Distance maxi : 20 km	**4RP-1000T-SSA**



GAMME "RÉSIDENTIELLE"

COFFRETS DOMOTIQUES 42

PRISES DTI 42

PRISE PTO 42

CONJONCTEUR RJ45 43

CÂBLES D'INSTALLATION 43

RAILS 43

MODULES - SUPPORTS DIN RJ45 43

FILTRES ADSL - SWITCH TV et ETHERNET - AMPLI TV 44

PLASTRONS ÉQUIPÉS - ENJOLIVEURS 44

SPLITTER - PRISES TV 44

CORDONS / ADAPTATEURS RJ45 - TV 45

PRISE SECTEUR 45

BOITES ET BORNIER 45



GAMME RÉSIDENTIELLE

NFC15100



CORESBASE



COFFRETS DOMOTIQUES

Désignation	Caractéristiques	Référence
Coffret basique pour câblage résidentiel NFC15100 250x250x104	Avec ouverture DTI RJ45, comprenant un rail DIN, un DTI RJ45 avec module RC, une réglette de raccordement rapide téléphonique et un bornier de mise à la terre	**CORESBASE**
Coffret nu pour extension	Permet de compléter le CORESBASE et de proposer une solution GRADE 3	**CORESEXT**

PRISES DTI

Il est préconnisé d'utiliser des DTI avec un module RC pour permettre le test en amont de la ligne par l'opérateur télécom



DTIT



DTIRJ45B

Désignation	Caractéristiques	Référence
Dispositif de terminaison intérieur	Prise en T	**DTIT**
Dispositif de terminaison intérieur	Prise en T avec protection foudre	**DTITP**
Dispositif de terminaison intérieur	Prise en T avec module RC	**DTITRC**
Dispositif de terminaison intérieur	Prise en T avec module RC et protection foudre	**DTITPRC**
Dispositif de terminaison intérieur	Prise RJ45, blanc	**DTIRJ45B**
Dispositif de terminaison intérieur	Prise RJ45 avec protection, blanc	**DTIRJ45PB**
Dispositif de terminaison intérieur	Prise RJ45 avec module RC, blanc	**DTIRJ45RCB**
Dispositif de terminaison intérieur	Prise RJ45 avec module RC et protection, blanc	**DTIRJ45PRCB**
Dispositif de terminaison intérieur	Prise RJ45, blanc, 4 lignes téléphone	**DTIRJ45B4**
Dispositif de terminaison intérieur	Prise RJ45 avec protection, blanc 4 lignes téléphone	**DTIRJ45PB4**
Dispositif de terminaison intérieur	Prise RJ45 avec module RC, blanc 4 lignes téléphone	**DTIRJ45RCB4**
Dispositif de terminaison intérieur	Prise RJ45 avec module RC et protection, blanc 4 lignes téléphone	**DTIRJ45PRCB4**
Support DTI décalé	Permet de rehausser et décaler le DTI	**SDTI**



SDTI

F.T.T.H.

PRISE PTO

Prise terminale optique, point de terminaison du réseau chez l'abonné



PTO

Désignation	Caractéristiques	Référence
Prise terminale optique 1 fibre	Fourni avec 1 traversée SCAPC et 1 pigtail 1m SCAPC	**PT01SCAPC**
Prise terminale optique 2 fibres	Fourni avec 2 traversées SCAPC et 2 pigtails 1m SCAPC	**PT02SCAPC**
Prise terminale optique 4 fibres	Fourni avec 4 traversées SCAPC et 4 pigtails 1m SCAPC	**PT04SCAPC**

Possibilité de réaliser des trunks précâblés SCAPC jusqu'à 144 fibres, utiliser la demande de devis précablage optique page 66

CONJONCTEUR RJ45

Désignation	Caractéristiques	Référence
Conjoncteur RJ45 - 4 paires	Prise RJ45 contact C.A.D. en saillie 75 x 75, blanche ''Spécial rénovation'', fixation identique aux conjoncteurs en T	**145B**



145B

CÂBLES D'INSTALLATION

Désignation	Caractéristiques	Référence
Câble d'installation téléphonique	298 4 paires Cat 5E FT	**TC100298**
Câble d'installation grade 3	4 paires - SFTP 900 MHZ	**TC100SFTPI900**
Câble d'installation grade 3 S	4 paires - SFTP 2300 MHZ	**TCI1002300**

Conditionnement en bobine de 100 m.


TC100298

RAILS

Désignation	Caractéristiques	Référence
Rail DIN		**RAILDIN**
Rail support modules		**RAILMOD**
Rail support 3 x 45 x45		**RAIL345**
Clip pour rail DIN		**CLIPDIN**


CLIPDIN


RAILDIN


RAIL345


RAILMOD

MODULES (RJ45 - OPTIQUE) - SUPPORTS DIN RJ45

Désignation	Caractéristiques	Référence
Module équipé 2 RJ45	Cat 5E UTP	**MO2RJ455EUTP**
Module équipé 2 RJ45	Cat 6A SFTP	**MO2RJ456ASFTP**
Module équipé 4 RJ45	Cat 5E UTP	**MO4RJ455EUTP**
Module équipé 4 RJ45	Cat 6A SFTP	**MO4RJ456ASFTP**
Module 4 pour traversée LC duplex ou SC simplex		**MOD4LCD**
Support équipé 2 RJ45 pour rail DIN Cat 5E UTP		**SUP2RJ455EUTP**
Support équipé 2 RJ45 pour rail DIN Cat 6A SFTP		**SUP2RJ456ASFTP**


MO2RJ455EUTP


MO4RJ455EUTP


MO4RJ456ASFTP


MOD4LCD


SUP2RJ456ASFTP

FILTRES ADSL - SWITCH TV ET ETHERNET - AMPLI TV



ADC345ADSL



SWITCHETH4B



SWTCH4TV

Désignation	Caractéristiques	Référence
Filtre ADSL maître	4 sorties - Se monte en tête de ligne évite la multitude de filtre à chaque prise 270 Ohms	**ADSLMAITRE**
Filtre ADSL RJ45 poste	Compact il permet la connexion au kit ADSL sur les réseaux Télécom prise RJ45 270 Ohms	**ADC345ADSL**
Quadrupleur ADSL maître	Fonction filtre maître blanc avec 4 sorties RJ45 (Tél.) et 1 sortie RJ45 modem 270 Ohms	**ADSLMQUADB**
Switch TV 4 RJ45	Distributeur actif TV 4 ports RJ45	**SWTCH4TV**
Switch Ethernet	5 ports 10/100 Mbps, blanc	**SWITCHETH4B**
Ampli TV	Système de distribution Hz sat 5 sorties F	**4V501**



4V501



ADSLMQUADB

PLASTRONS ÉQUIPÉS RJ45 - ENJOLIVEURS

Désignation	Caractéristiques	Référence
Plastron droit 45x45 blanc	1 prise cat 5E UTP	**PLD455EUTPB**
Plastron droit 45x45 noir	1 prise cat 5E UTP	**PLD455EUTPN**
Plastron droit 45x45gris	1 prise cat 5E UTP	**PLD455EUTPG**
Plastron incliné 45x45 blanc	1 prise cat 6A SFTP	**PLD456ASFTPB**
Plastron incliné 45x45 noir	1 prise cat 6A SFTP	**PLD456ASFTPN**
Plastron incliné 45x45 gris	1 prise cat 6A SFTP	**PLD456ASFTPG**
Enjoliveur 80x80 blanc	Pour plastron 45x45 pour montage saillie en encastré	**129**
Enjoliveur 80x80 noir	Pour plastron 45x45 pour montage saillie en encastré	**129N**
Enjoliveur 80x80 gris	Pour plastron 45x45 pour montage saillie en encastré	**129G**

Outil de confort pour prise DC5/DC6 voir page 82



PLD455EUTPG



PLD456ASFTPB



129

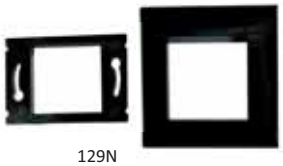

129N



129G

SPLITTER - PRISES TV

Désignation	Caractéristiques	Référence
Plastron antenne 9,52 femelle	Blanc, format 45x45	**125TVB**
Plastron antenne 9,52 femelle	Noir, format 45x45	**125TVN**
Plastron antenne 9,52 femelle	Gris, format 45x45	**125TVG**
Répartiteur TV 3 sorties	1 entrée/ 3 sorties 2400 MHz	**SPLITF-3**
Répartiteur TV 5 sorties	1 entrée/ 5 sorties 2400 MHz	**SPLITF-5**
Coupleur TV-SAT	Coupleur satellite 2 voies 5-2500 MHz	**CPTVSAT**
Boîtier saillie SAT/TV/FM	Fixation aisée, couleur blanche	**CA129-B**



125TVB



CA129-B



SPLITF-3

CORDONS/ ADAPTATEURS RJ45 - TV

Désignation	Caractéristiques	Référence
Cordon surmoulé UTP RJ45	Cat 5E UTP, Longueur 28 cm Cat 5E UTP, Longueur 2m Cat 5E UTP, Longueur 5m	**CR503NB0.28** **CR503NB2** **CR503NB5**
Cordon surmoulé SFTP RJ45	Cat 6A SFTP, Longueur 28 cm Cat 6A SFTP, Longueur 2m Cat 6A SFTP, Longueur 5m	**CR603BB0.28** **CR603BB2** **CR603BB5**
Cordon tél. surmoulé R11/RJ45	Longueur 3m	**CT8864NR3**
Cordon RJ45 UTP téléphone	1 paire bleue , Longueur 28 cm AWVG26	**CRT1P0.28**
Cordon de raccordement DTI	1 paire bleue RJ45 dénudée, Longueur 28 cm AWVG24	**CRDTI1P0.28**
Cordon TV mâle-femelle 9.52	Longueur 3m Longueur 5m	**CC101-30** **CC101-50**
Cordon F mâle-mâle	Longueur 2,5m	**CRFF2.5**
Cordon RJ45/ F	Cordon TV Balun intégré, Longueur 0,5m 900 MHz	**CR503F0.5**
Cordon RJ45/ F	Cordon TV Balun intégré, Longueur 2,5m 900 MHz	**CR503F2.5**
Cordon RJ45/S	Cordon TV Balun intégré, Longeur 0,5m 2300 MHz	**CR503S0.5**
Cordon RJ45/S	Cordon TV Balun intégré, Longeur 2,5m 2300 MHz	**CR503S2.5**
Cordon RJ45/TV 9.52	Cordon TV Balun intégré, Longueur 2,5m	**CR503TV2.5**
Adaptateur RJ45/Antenne TV M 9.52	Avec Balun intégré 75 Ohms - 100 Ohms	**ADRJ45TV9.52**
Adaptateur RJ45/Antenne TV F	Avec Balun intégré 75 Ohms - 100 Ohms	**ADRJ45TVF**



CRT1PO.28



CR503TV2.5



CR503F2.5



ADRJ45TV9.52



ADRJ45TVF

PRISE SECTEUR



PCBC1



PCRG1

Désignation	Caractéristiques	Référence
Prise 2P+T 45x45	10 - 16A 230V NF version blanche	**PCBC1**
Prise 2P+T 45x45	10 - 16A 230V NF version rouge ‘‘secourue’’	**PCRG1**

BOITES ET BORNIER



BRT7S0B



BMT

Désignation	Caractéristiques	Référence
Boîte de raccordement Câblage type ‘‘Krone’’ blanc	Câblage en étoile 4 x 4 paires	**RCIEB**
Boîte de raccordement blanc	Câblage en étoile 7 lignes téléphone, connection rapide	**BRT7S0B**
Bornier mise à la terre	Pour coffret de communication ‘‘CORES’’	**BMT**

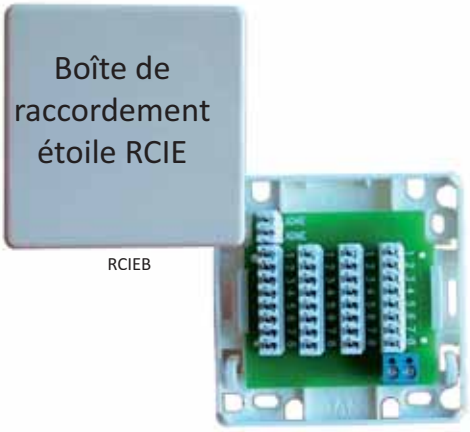

RCIEB

GAMME "CPL"
COURANTS PORTEURS

CPLBOX 48

KITS DUO 49

ADAPTATEUR POINT D'ACCÈS - TRANSMETTEUR 49

COUPLEUR TRIPHASÉ 50



GAMME “CPL”

COURANTS PORTEURS







Que vous soyez : un établissement hôtelier, une collectivité territoriale, un établissement scolaire ou un centre hospitalier, la technologie des CPL Decelect vous permettra de transmettre des données sur un réseau électrique ou coaxial !

Decelect a développé une gamme de produits complète permettant de déployer la technologie CPL dans tous les environnements et d’en assurer une gestion et administration performante et fiable.

Avec la gamme CPL Decelect, vous pourrez partager une connexion internet, déployer un réseau de téléphonie sur votre réseau électrique privé !

CPLBOX

Le **boîtier BMCPL200** constitue une solution optimale pour les collectivités (mairies, écoles, hôpitaux, bâtiments publics, musées...), il propose un port Ethernet direct (prise informatique) et une prise 220V, en libre accès.

La CPLBox offre également l’avantage de se fixer grâce à son bloc mural sécurisé.

CARACTÉRISTIQUES

- Partage de connexion Internet haut débit
- Création de réseau informatique
- Solution évolutive (déploiement de points de connexion)
- Jusqu’à 200 Mbits
- Produit sécurisé (fixation murale)
- Encombrement minimisé et discret

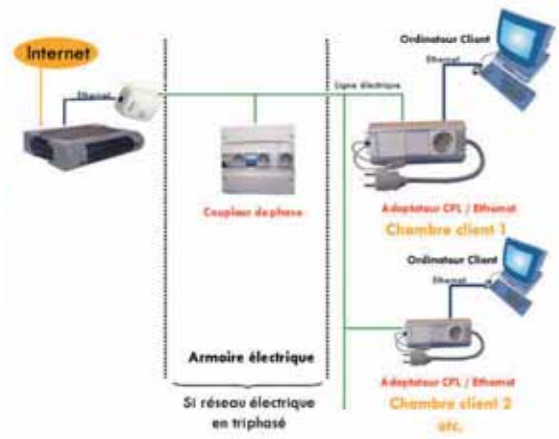



BMCPL200

Désignation	Référence
Boîtier mural CPL 200 Mbits	**BMCPL200**

Possibilité de fabriquer sur mesure des boîtiers mixtes courant fort, courant faible avec CPL intégré, nous consulter.

KITS DUO

Les kits duo sont des équipements permettant de raccorder l'usager au réseau via la technologie CPL. Ils se distinguent par leurs interfaces physiques et leurs performances.

CARACTÉRISTIQUES

- Pas de câblage
- Flexible et mobile
- Encombrement minimisé et discret
- Plug and play





CPL200AV



CPL85

Désignation	Référence
Point d'accès CPL 200 Mbits	**CPL200AV**
Point d'accès CPL 85 Mbits	**CPL85**

ADAPTATEUR POINT D'ACCÈS - TRANSMETTEUR

L'adaptateur point d'accès 200 Mbits Homeplug AV ''gigogne'' avec prise 2P+T supporte les améliorations ''qualité de service'' QOS, ainsi que le mode d'économie d'énergie ''standby''. Cet adaptateur intègre en sus un filtre de réduction de bruit généré par les équipements connectés sur le réseau électrique (jusqu'à 63 esclaves et 1 maître en standard).


CPL200AV-PT

L'adaptateur point d'accès 500 Mbits Homeplug AV supporte les améliorations ''qualité de service'' QOS, ainsi que le mode d'économie d'énergie ''standby'' (jusqu'à 63 esclaves et 1 maître en standard).
USAGES : streaming audio et vidéo, téléchargements internet, VoIP...

NOUVEAU 500 Mbits


CPL500AV-PT

Désignation	Référence
Point d'accès CPL 200 Mbits Homeplug AV ''gigogne'', socle 2P+T français	**CPL200AV-PT**
Point d'accès CPL 500 Mbits Homeplug AV ''gigogne'', socle 2P+T français	**CPL500AV-PT**

Point d'accès Wireless

300 Mbits

Le point d'accès Wireless permet d'étendre votre réseau CPL avec une passerelle WiFi 300 Mbits/s (4 ports LAN 10/100 BaseT).
WiFi : encryption WEP, WPA, WPA2



CPL200WIFI

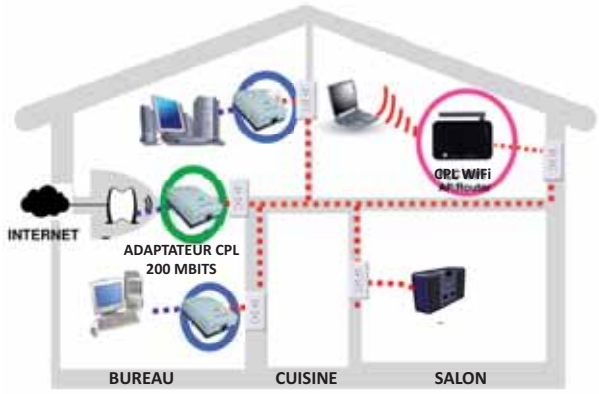

Transmetteur HDMI sur CPL Homeplug AV 200 Mbits

200 Mbits

Le transmetteur HDMI audio/video HD 1080p, avec télécommande, peut déporter des sources telles que VCR, DVD, récepteur satellite, IP set top box, PC vers n'importe quel moniteur, jusqu'à une distance de l'ordre de 100 m.



CPL200-TransHDMI



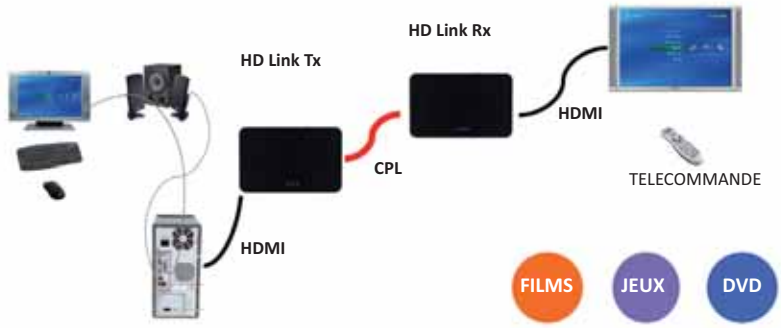

Désignation	Référence
Point d'accès wireless/ routeur CPL 200 Mbits Homeplug AV	**CPL200WIFI**
Transmetteur HDMI sur CPL Homeplug AV 200 Mbits	**CPL200-HDMI**

COUPLEUR TRIPHASÉ



CPLTRI

Désignation	Référence
Coupleur triphasé	**CPLTRI**

TÉLÉPHONIE FORGOS ®

FICHES 52

CONJONCTEURS 53

PROLONGATEURS 53

ADAPTATEURS - MODULES - SOCLES 53

CORDONS TÉLÉPHONES 55

ACCESSOIRES ADSL/VOIX IP 57

PANNEAUX TÉLÉPHONIQUES 58

MODULES TÉLÉPHONIQUES 59

JARRETIÈRES 60

CÂBLES 60



FICHES


111I


112I

Fiches mâles

Désignation	Caractéristiques	Référence
3 paires	Démontable par vis	**111I**
4 paires	Démontable par vis	**112I**

Fiches gigognes-mâle et femelle

Les fiches gigognes permettent de brancher entre la ligne téléphonique et le poste : un répondeur, un fax, un minitel…
Elles peuvent être livrées dans toutes les configurations (straps ou circuits ouverts) à la demande.


135E

Désignation	Caractéristiques	Référence
3 paires	Démontable par vis Straps mobiles	**132**
4 paires	Démontable par vis Straps mobiles	**131**
3 paires	Encliquetable à coupure 1 à 3	**135E**


131


133


151

Doubles adaptateurs

Pratique pour brancher deux postes !

Désignation	Caractéristiques	Référence
"L1-L1"	Branchement de 2 postes en parallèle	**153**
"L1-L2"	Pour une 2ème ligne arrivant sur le même conjoncteur	**151**
"L1-L1" parafoudre	Branchement de 2 postes en parallèle avec protection et mise à la terre	**155**
Sonnerie gigogne	Sonnerie supplémentaire à connecter sur un conjoncteur femelle	**133**

CONJONCTEURS

Conjoncteurs T-RJ45

Désignation	Caractéristiques	Référence
3 paires	Conjoncteur “saillie”	**121I**
4 paires	Conjoncteur “saillie”	**122I**
45 x 45 - 4 paires	Conjoncteur “encastrable” Format 45 x 45 couleur blanc	**125**


121I


125

PROLONGATEURS

Prises prolongateurs femelles (pour câble)

Désignation	Caractéristiques	Référence
3 paires	Démontable par vis	**141**
4 paires	Démontable par vis	**142**
3 paires	Fermeture par cliquet. A souder sur câble	**141E**


142


141E

ADAPTATEURS - MODULES - SOCLES

Désignation	Caractéristiques	Référence
Adaptateur 45 x 50	Permet le passage au format 50 x 50	**AD4550**
Module RC	Résistance 20 Kohms Capacité 2,2 µF	**MRC**
Socle anti-humidité	Pour conjoncteur et BRI Boîte de raccordement Fixation possible sur rail “DIN”	**126**


MRC


AD4550


126

Adaptateur universel européen

Désignation	Caractéristiques	Référence
Permet la connection du PC à la ligne téléphonique du pays	Pour : Hollande - Belgique France - Angleterre Allemagne - Italie	**134**
Valise adaptateurs	Tous pays	**VADAP**


134


VADAP

Adaptateurs prise en ‘‘T’’ RJ

Qui ne se ressemble pas s'assemble tout de même !
Cette gamme répond aux besoins de raccordement entre le réseau Télécom ancien et la connectique RJ45 (norme NFC15100).


AD112


AD131


AD122


AD142


AD1356401I


ADC1128804


AD88141XX

Adaptateurs

Ces adaptateurs permettent de brancher sans modification de l'installation un poste téléphonique ainsi que tout autre système de télécommunication ou de passer de prise en ‘‘T’’ au nouveau format RJ45.

Désignation	Caractéristiques	Référence
Fiche mâle 8 plots équipée d'une sortie : RJ45	Câblage intérieur point à point (1 ⟶ 1) etc. Tous les points sont cablés ⟷	**AD1128800**
Fiche gigogne 4 paires (straps entre les pôles mâles et femelles) et équipée d'une sortie : femelle RJ45	⟷	**AD1318800**
Conjoncteur saillie 8 plots équipé d'une sortie : RJ45	Configuration grâce au raccordement intérieur par cosses ⟷	**AD1228800**
Prolongateur 8 plots équipé d'une sortie : RJ45	⟷	**AD1428800**
Fiche gigogne 3 paires équipée d'une sortie RJ11 pour modem Ivoire Noire	**Prise T** 1M ⟶ 3, 1F ⟶ 2, 3F ⟶ 5, 3M ⟶ 4 **RJ11**	**AD1356401I** **AD1356401N**
Adaptateur Prise en T mâle Prise RJ45 femelle	1 sortie RJ45 2 sorties RJ45 T RJ45: 1M ⟶ 4, 3M ⟶ 5	**ADC1128804** **ADC112288O4**
Adaptateur RJ45 mâle Prise en T3 paires femelle	**Prise T** 1 ⟶ 4, 3 ⟶ 5 **RJ45**	**AD8814104**

Câblages spécifiques sur demande.

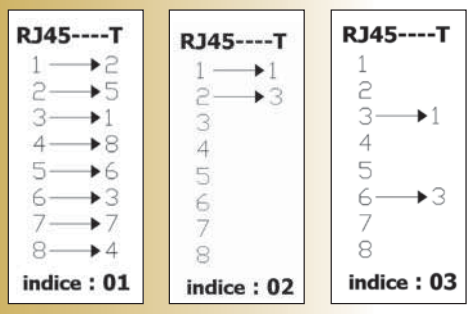

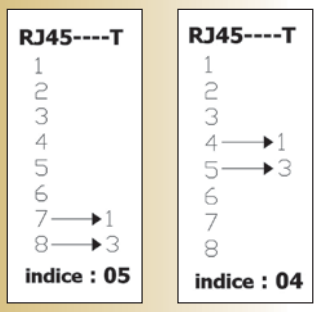

Cordons d’adaptation prise T-RJ45

Sans modification de l'installation, ces cordons d'adaptations permettent de raccorder les postes munis d'un cordon avec une fiche de conjoncteur à la prise RJ45 murale.


CA8800204

Désignation	Caractéristiques	Référence
Simple prolongateur avec câble rond, équipé d'un plug RJ45 (les plots seront équipés en fonction du câblage)	**Longueur de câble* :** 0,20 m 1 m 3 m Couleur Ivoire* Câblage standard comme indiqué ci-dessous*	 **CA88002XX*** **CA8801XX*** **CA8803XX***

Pour les câblages spécifiques, nous consulter.
****Veuillez ajouter l'indice correspondant au câblage de votre choix.***

CORDONS DE TÉLÉPHONES

Cordons de combinés

Désignation	Caractéristiques	Couleurs	Longueur câble	Référence
Cordons de combinés	Câblage croisé	Noire	3 m	**CP220341**
grandes longueurs	compatible	Ivoire	3 m	**CP220342**
Equipement	avec les postes	Noire	5 m	**CP220343**
Plug/plug RJ9 (4/4)	du marché	Ivoire	5 m	**CP220344**
Cordons de combinés	Câblage croisé	Noire	1,50 m	**CP162446N**
Standards	compatible	Ivoire		**CP162446I**
Long. non étirée 300 mm	avec les postes	Blanc		**CP162446B**
Equipement Plug/plug RJ9 (4/4)	du marché			
Cordons de combinés	Câblage croisé	Blanc		**4TC505-30-B**
Matra	compatible	Ivoire		**4TC505-30-I**
Long. non étirée 300 mm	avec les postes	Noire		**4TC505-30-N**
Equipement Plug/plug	"MATRA"	Gris anthracite		**4TC505-30-A**



CP 220 - CP 162

Rallonges téléphoniques standard en "T"

Désignation	Caractéristiques	Longueur câble	Référence
Cordons prolongateurs	Câble plat	5 m	**RA230061**
en "T" mâle - femelle	4 conducteurs - Ivoire	10 m	**RA230062**
Cordons prolongateurs	Câble rond	5 m	**RA230011**
en "T" mâle - femelle	4 conducteurs	10 m	**RA230012**



RA 230

Cordons téléphones RJ11/RJ11

Câble Plat	Câble + Fiche	Longueur	Terminal B Fiche téléph.	Terminal B Plug (mâle)	Points connectés uniquement	Référence
4 cond.	Ivoire	3 m	RJ 11 Câblage droit	RJ11	A 2→2, 3→3, 4→4, 5→5 B	**CT6430I**
4 cond.	Noir	3 m	RJ 11 Câblage droit	RJ11		**CT6430N**

Autres longueurs sur demande.



CT6430N

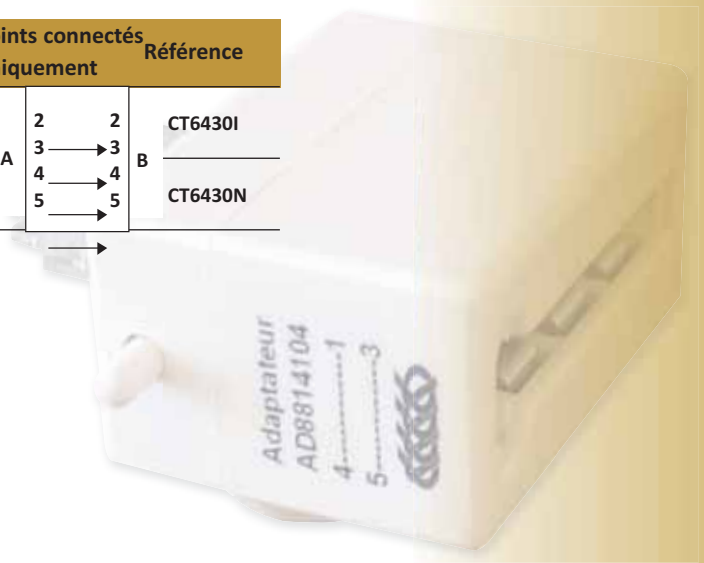

Adaptateurs rotatifs



A220D

Désignation	Caractéristiques	Référence
Evite l'emmêlement des cordons spirales	Couleur blanche - rond “pour tous types de téléphones”	**A220D**

Cordons téléphones simples

Réalisés en câble plat 4 conducteurs (AWG 26) non blindé, couleur noire ou ivoire, pour poste, fax, poste à répondeur, etc.



CT1136401I

Câble Plat	Câble + Fiche	Longueur	Terminal A Fiche téléph.	Terminal B Plug (mâle)	Points connectés uniquement	Référence
4 cond	Ivoire	3m	Fiche téléphone 2 paires enclique-table	RJ11 (6/4)	A 1→2, 3→5 B	**CT1136401I**
4 cond	Noir	3m		RJ11 (6/4)	A 1→2, 3→5 B	**CT1136401N**
4 cond	Ivoire	3m		RJ11 (6/4)	A 1→3, 3→4 B	**CT1136402I**
4 cond	Noir	3m		RJ11 (6/4)	A 1→3, 3→4 B	**CT1136402N**

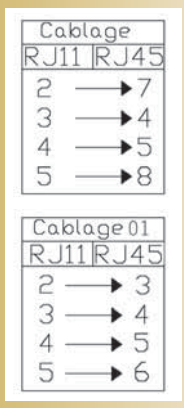

Désignation	Caractéristiques	Longueur	Référence
Permet le raccordement téléphone sur un réseau RJ45	Câble plat - 4 conducteurs noirs surmoulés, coté RJ45	3 m	**CT8864NR3**
Permet le raccordement téléphone sur un réseau RJ45	Câble plat - 4 conducteurs noirs surmoulés, coté RJ45	5 m	**CT8864NR5**
Permet le raccordement téléphone sur un réseau RJ45	Câble plat - 4 conducteurs Ivoires surmoulés, coté RJ45	3 m	**CT8864IV3**
Permet le raccordement téléphone sur un réseau RJ45	Câble plat - 4 conducteurs Ivoires surmoulés, coté RJ45	5 m	**CT8864IV5**
Permet le raccordement téléphone sur un réseau RJ45	Câble plat - 4 conducteurs Noirs surmoulés, coté RJ45 Câblage 01	2 m	**CT8864NR201**



Cordons téléphones gigognes

Réalisés en câble plat 4 conducteurs (AWG 26) non blindé, couleur noire ou ivoire, pour répondeur, modem, fax, poste, système de paiement par carte bancaire, etc.



CT1356401N

Câble Plat	Câble + Fiche	Longueur	Terminal A Fiche téléph.	Terminal B Plug (mâle)	Points connectés uniquement	Référence
4 cond.	Ivoire	3 m	Avec fiche gigogne 6 plots Coupure entre les pôles 1 et 3 mâles et femelles (non reliés)	RJ11 (6/4)	A 1F→2, 3F→5, 1M→3, 3M→4 B	**CT13564011**
4 cond.	Noir	3 m		RJ11 (6/4)		**CT1356401N**

Montage avec une fiche gigogne 8 plots ou autre câblage sur demande. Nous préciser votre besoin.

ACCESSOIRES ADSL/VOIX SUR IP

Filtres ADSL/ VDSL

Désignation	Caractéristiques	Référence
Filtre VDSL / ADSL maitre	Se monte en tête de ligne, évite la multitude de filtres à chaque prise 270 Ohms	**ADSLMAITRE**
Filtre ADSL gigogne RJ11 3 paires équipées d'une sortie RJ11 avec filtre ADSL	Permet la connexion au kit ADSL sur les réseaux Télécom prise en T 270 Ohms	**AD135ADSL**
Filtre ADSL RJ45/ 2x RJ11	Permet la connexion au kit ADSL sur les réseaux Télécom prise RJ45 600 Ohms	**AD45ADSL**
Filtre ADSL RJ45/2RJ45	Permet la connection au kit ADSL sur les réseaux Télécom prise RJ45 270 Ohms, modèle avec câble	**AD345ADSL**
Filtre ADSL RJ45/2RJ45	Permet la connection au kit ADSL sur les résaux Télécom prise RJ45 270 Ohms, modèle compact	**ADC345ADSL**
Filtre ADSL RJ11/2xRJ11	Kit ADSL RJ11 270 Ohms	**AD11ADSL**


AD45ADSL


AD345ADSL


AD11ADSL


ADSLMAITRE


AD135ADSL



ADC345ADSL


TOIPSWITCH2

Coupleur / Switch 2 lignes téléphone

Le switch téléphone permet de faire converger 2 lignes téléphoniques vers un seul combiné et inversement de pouvoir choisir la ligne sortante (préfixe # O pour ligne 2). Par défaut la ligne sortante privilégiée est la ligne 1 de téléphonie sur internet, sans manipulation particulière à effectuer.
La ligne de l'opérateur historique est raccordée sur l'entrée L2 et la ligne téléphonique délivrée par les modem routeurs des fournisseurs d'accès à internet sur l'entrée L1 (téléphone via internet - ToIP - à l'aide de modem routeurs type xxxbox).

Désignation	Caractéristiques	Référence
Coupleur/Switch 2 lignes	Permet de faire converger 2 lignes sur un seul combiné	**TOIPSWITCH2**

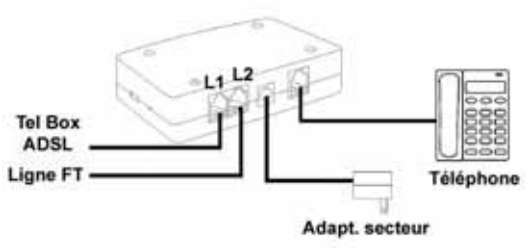



PANNEAUX TÉLÉPHONIQUES



PA1950RJ451U

Panneaux téléphoniques

Câblage avec outil ‘‘KRONE’’

Désignation	Référence
Panneau équipé 50 ports RJ45 Contact CAD 1U - Noir 3-6 / 4-5	**PA1950RJ451U**
Panneau équipé 50 ports RJ45 Contact CAD 1U - Noir 4-5 / 7-8	**PA1950RJ451U7**
Panneau équipé 60 ports RJ45 Contact CAD 1U - Noir 3-6 / 4-5	**PA1960RJ451U**

Câblage sans outil

Désignation	Référence
Panneau équipé 32 ports RJ45 Contact CAD 1U - Noir 3-6 / 4-5	**PA1932RJ451U**
Panneau équipé 56 ports RJ45 Contact CAD 1U - Noir 3-6 / 4-5	**PA1956RJ451U**



PA1956RJ451U

NOUVEAU



PA1932RJ451U



MODULES TÉLÉPHONIQUES

Module à coupures 8 paires

Désignation	Référence
Module CAD double fourche Y - Bleu	**63101**
Module CAD double fourche Y - Jaune	**63102**
Module CAD double fourche Y - Vert	**63103**
Module CAD double fourche Y - Rouge	**63104**
Module CAD double fourche Y - Orange (une rangée de 16 contacts	**63109**
Module CAD double fourche Y - Orange (deux rangées de 16 contacts reliés)	**63139**



63101

Epingle de mise à la terre des drains et porte-étiquette

Désignation	Référence
Epingle	**41021**
Porte-étiquette encliquetable épaisseur (DA) 16	**42031B**
Porte-étiquette enfichage sur module épaisseur (DA) 10	**42030**
Porte-étiquette pas d'emprise sur rail épaisseur (DA) 16	**42032**

Fiche de coupure mono/bifilaire

Désignation	Référence
Noir	**43122**



43122



41021

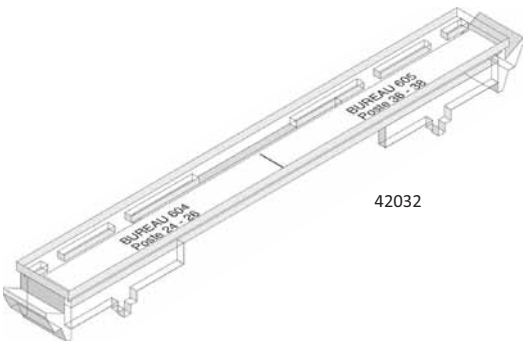

42032



JARRETIÈRES

Jarretières téléphoniques

Jarretières téléphoniques 5/10e existent en 1 conducteur ou 1 paire. Couleur au choix.
Touret de 100 m.


JT-100-BC

Désignation	Conducteurs	Référence
Jarretière 5/10	Bleu / Blanc	**JT-100-BL-BC**
Jarretière 5/10	Jaune / Blanc	**JT-100-JN-BC**
Jarretière 5/10	Jaune / Noir	**JT-100-JN-NR**
Jarretière 5/10	Noir / Blanc	**JT-100-NR-BC**
Jarretière 5/10	Rouge / Blanc	**JT-100-RG-BC**
Jarretière 5/10	Rouge / Bleu	**JT-100-RG-BL**
Jarretière 5/10	Vert / Blanc	**JT-100-VT-BC**
Jarretière 5/10	Jaune / Vert	**JT-100-JN-VT**
Jarretière 5/10	Blanc	**JT-100-BC**
Jarretière 5/10	Rouge	**JT-100-RG**

Conditionnement en touret de 100m. Tourets de 500m et autres couleurs sur demande.


JT-100-RG-BC

CÂBLES

Câbles téléphoniques

Désignation	Conducteurs “cuivre”	Référence
Câble plat noir	4 conducteurs AWG26/28	**TC500426**
Câble plat noir	6 conducteurs AWG26/28	**TC500626**
Câble plat noir	8 conducteurs AWG26/28	**TC500826**
Câble plat ivoire	4 conducteurs AWG26/28	**TC501426**
Câble plat ivoire	6 conducteurs AWG26/28	**TC501626**
Câble plat ivoire	8 conducteurs AWG26/28	**TC501826**
Câble plat blanc	4 conducteurs AWG26/28	**TC502426**
Câble plat perle	4 conducteurs AWG26/28	**TC503426**
Câble rond noir	4 conducteurs AWG26/28	**TC600426**
Câble rond noir	6 conducteurs AWG26/28	**TC600626**
Câble rond noir	8 conducteurs AWG26/28	**TC600826**
Câble rond ivoire	4 conducteurs AWG26/28	**TC601426**
Câble rond ivoire	6 conducteurs AWG26/28	**TC601626**
Câble rond ivoire	8 conducteurs AWG26/28	**TC601826**

Conditionnement en 100 m.



BOÎTIERS - PLASTRONS

BOÎTIERS ‘‘45X45’’ 62

PLASTRONS ‘‘45X45’’ 62



BOÎTIERS - PLASTRONS



127



128

BOÎTIERS “45X45”

Désignation	Couleur	Référence
Boîtier saillie avec cache et pièces d'assemblage pour positions multiples	Pour plastron modulable profondeur 45 mm utile	**127**
Boîtier saillie économique	Pour plastron profondeur 40 mm utile	**128**
Enjoliveur 80 x 80	Pour plastrons pour montage saillie en encastré	**129**

Autres couleurs sur demande (quantité minimum : 1000 pièces).



PLD25145NU



PLD09145NU



PLAT2845NU



PLRJ6645



PLCO145NU



PLHD15F



PLHDMIFF



PLUSBB

PLASTRONS “45X45”

Plastrons non équipé

Désignation	Référence
Plastron non équipé, pour connecteur SUB D9 mâle ou femelle (Livraison avec 2 colonnettes UNC 4-40). Montage par l’arrière	**PLD09145NU**
Plastron non équipé, pour connecteur SUB D15 mâle ou femelle (Livraison avec 2 colonnettes UNC 4-40). Montage par l’arrière	**PLD15145NU**
Plastron non équipé, pour connecteur SUB D25 mâle ou femelle (Livraison avec 2 colonnettes UNC 4-40). Montage par l’avant	**PLD25145NU**
Plastron double non équipé, pour connecteur RJ45 «SYSTIMAX»	**PLAT2845NU**
Plastron simple non équipé, pour connecteur RJ45 «SYSTIMAX»	**PLAT845NUA**
Plastron simple non équipé, pour connecteur RJ45 «PANDUIT»	**PLPA845NUA**
Plastron non équipé, pour connecteur RJ45 «ITT NEXANS»	**PLIT845NUA**
Plastron simple non équipé, pour connecteur RJ45 «CORNING»	**PLCO845NUA**
Plastron connecteur DATA non équipé hermaphrodite IBM ou AMP	**PLDT145NU**

Plastrons obturateurs

Désignation	Référence
Plastron obturateur possibilité d’usiner pour connecteur spécifique, 45x45	**PLOB145NU**
Plastron obturateurs, 22,5x45 possibilité d’usiner pour connecteur spécifique	**PLOB225**
Plastron obturateurs, 35x45 pour bandeau 19 pouces	**PLOB350**

Plastrons équipés

Désignation	Référence
Plastron micro équipé XLR femelle, 45x45	**PLXLR**
Plastron vidéo équipé HD15 femelle, 45x45	**PLHD15F**
Plastron équipé RJ11, 45x45	**PLRJ6445**
Plastron équipé RJ12, 45x45	**PLRJ6645**
Plastron HDMI traversée femelle/femelle	**PLHDMIFF**
Plastron USB traversé B/B	**PLUSBB**

PRÉCONNECTORISÉ "CUIVRE" ET "OPTIQUE"

PRÉCONNECTORISÉ CUIVRE ET OPTIQUE 64

LIAISONS PRÉCÂBLÉES CUIVRE 65

LIAISONS PRÉCÂBLÉES OPTIQUE 66

CORDONS SPÉCIFIQUES 67



PRÉCONNECTORISÉ “CUIVRE” ET “OPTIQUE”













Le service cuivre et optique Decelect offre des prestations de qualité sur cahier des charges clients :
- Analyse, étude, conseils, accompagnement des besoins client (calcul des longueurs, plans, nomenclatures, DOE)
- Réalisations professionnelles et personnalisées
- Recette individuelle de chaque lien avant livraison (certification)
- Ordonnancement, capacité de fabrication modulable, livraison sur site.

PRÉCONNECTORISÉ “CUIVRE»

Un autre concept de raccordement : Decelect vous propose des produits préconnectorisés «Cuivre» sur mesure.

Etude - calepinage
Raccordement - montage
Réalisation
Tests individuels, repèrage
Certification des catégories (5E, 6, 6A)
Protection - expédititon
Installation dans baie serveur
Equipement des data centers



PRÉCONNECTORISÉ “OPTIQUE”

Oubliez les recettes fastidieuses : Decelect vous offre des produits «Optique» de qualité et personnalisés.

Machine à polir
Tiroir optique jusqu’à 144 FO
Réalisation
Raccordement, montage
Tests individuels
Photomètrie et réflectomètrie
Protection - expédition
Protection et anneau de tirage

F.T.T.H.



DEMANDE DE DEVIS LIAISONS PRÉCÂBLÉES “CUIVRE”

Boitier Type RMT

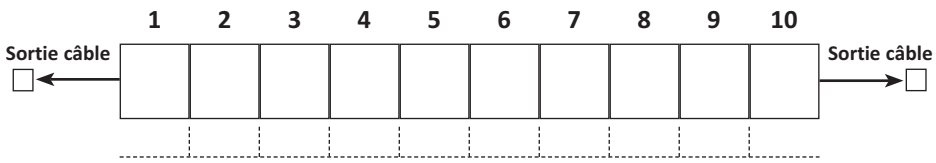



Plastrons

1 Caractéristiques

2 Caractéristiques

3 Caractéristiques

4 Caractéristiques

5 Caractéristiques

6 Caractéristiques

7 Caractéristiques

8 Caractéristiques

9 Caractéristiques

10 Caractéristiques

Câble

Quantité .....

Longueur .....

Type .....

Rigide ☐

Souple ☐

Schéma de câblage

EIA/TIA 568 A ☐ EIA/TIA 568 B ☐

Autre câblage

Vos coordonnées

Société .....

Adresse .....

.....

.....

Nom .....

Tél. .....

Fax .....

E-mail .....

Decelect - Tél. : +33 (0)3 23 74 00 88 - Fax. : +33 (0)3 23 74 00 89 - E-mail : devis@decelect.com

DEMANDE DE DEVIS LIAISONS PRÉCÂBLÉES “OPTIQUE”



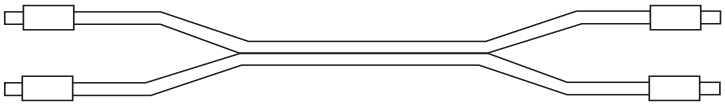

Connecteur A **Connecteur B**

Choisissez vos connecteurs

A			B		
	ST ☐	FC/PC ☐		ST ☐	FC/PC ☐
	STII ATT ☐	LC ☐		STII ATT ☐	LC ☐
	SC/PC ☐	FDDI ☐		SC/PC ☐	FDDI ☐
	SC/APC ☐	AUTRE ☐		SC/APC ☐	AUTRE ☐

Choisissez vos câbles

Multimode 62,5/125 ☐ Multimode 50/125 OM2 ☐ Multimode 50/125 OM3 ☐ Monomode 9/125 ☐

Choisissez votre type de jarretière et de trunk

Jarretière

Pigtail ☐

Simplex ☐

Duplex scindable ☐

Duplex surgainée ☐

Longueur .....

Quantité .....

Préconnectorisé (trunk)

Nombre de fibres .....

Type de câble :

break out, 900µ, 250µ, etc. .....

intérieur, extérieur, etc. .....

Longueur .....

Quantité .....

Réflectométrie ☐ oui ☐ non

Choisissez votre conditionnement

Conditionnement standard ☐

Sachet individuel

Rapport de contrôle

Étiquette sachet

Gaine de protection pour les connecteurs

Autre .....

.....

.....

.....

.....

Veuillez indiquer toute autre consigne

.....

.....

.....

.....

Vos coordonnées

Société .....

Adresse .....

.....

.....

Nom .....

Tél. .....

Fax .....

E-mail .....

Decelect - Tél. : +33 (0)3 23 74 00 88 - Fax. : +33 (0)3 23 74 00 89 - E-mail : devis@decelect.com

CORDONS SPÉCIFIQUES

Demande de devis, Exemples de réalisation

Nous fabriquons vos cordons sur mesure selon vos besoins.

DEMANDE DE DEVIS CORDONS “CUIVRE”



Connecteur A **Connecteur B**



Votre schéma

A		B
1	☐	☐ 1
2	☐	☐ 2
3	☐	☐ 3
4	☐	☐ 4
5	☐	☐ 5
6	☐	☐ 6
7	☐	☐ 7
8	☐	☐ 8
9	☐	☐ 9
10	☐	☐ 10
11	☐	☐ 11
12	☐	☐ 12
13	☐	☐ 13
14	☐	☐ 14
15	☐	☐ 15
16	☐	☐ 16
17	☐	☐ 17
18	☐	☐ 18
19	☐	☐ 19
20	☐	☐ 20
21	☐	☐ 21
22	☐	☐ 22
23	☐	☐ 23
24	☐	☐ 24
25	☐	☐ 25
26	☐	☐ 26
27	☐	☐ 27
28	☐	☐ 28
29	☐	☐ 29
30	☐	☐ 30
31	☐	☐ 31
32	☐	☐ 32
33	☐	☐ 33
34	☐	☐ 34
35	☐	☐ 35
36	☐	☐ 36
37	☐	☐ 37
38	☐	☐ 38
39	☐	☐ 39
40	☐	☐ 40
41	☐	☐ 41
42	☐	☐ 42
43	☐	☐ 43
44	☐	☐ 44
45	☐	☐ 45
46	☐	☐ 46
47	☐	☐ 47
48	☐	☐ 48
49	☐	☐ 49
50	☐	☐ 50
Masse	☐	☐ Masse

Type de connecteurs

A	B
Indiquer votre connecteur	**Indiquer votre connecteur**
----------	----------
Indiquer le genre	**Indiquer le genre**
Mâle ☐ Femelle ☐	Mâle ☐ Femelle ☐
Spécification du connecteur	**Spécification du connecteur**
Serti ☐ Soudé ☐	Serti ☐ Soudé ☐
Autre	Autre .....

Type de capots

A	B
Droit ☐ Plastique ☐	Droit ☐ Plastique ☐
Coudé ☐ Métallisé ☐	Coudé ☐ Métallisé ☐
Métallique ☐	Métallique ☐
Surmoulé ☐	Surmoulé ☐
Couleur surmoulage	Couleur surmoulage
----------	----------

Marquage cordons

Etiquette ☐	Etiquette ☐
à chaud ☐	à chaud ☐
Autre	Autre .....

Conditionnement

Sachet ☐
Etiquette sachet ☐
Vrac ☐
Autre .....
.....

Spécifications

Quantité .....
Longueur .....
Couleur cordon .....
Délai .....
Autre .....
.....
.....
.....

Vos coordonnées

Société .....
Adresse .....
.....
.....
Nom .....
Tél. .....
Fax .....
E-mail .....

Decelect - Tél. : +33 (0)3 23 74 00 88 - Fax. : +33 (0)3 23 74 00 89 - E-mail : devis@decelect.com

EXEMPLES DE RÉALISATIONS











Multi cordon RJ45



Boîtier de communication manuel pour ligne téléphonique



Cordon dentaire



Réalisation de faisseaux



Cordon pyrotechnique
de largage de parachute



Surmoulage SUB D
9 - 15 - 25 - 26 et 37 points



Cordon bistouri fiches
Ø 4 mâles - femelles



Cordon intercaisse



Pieuvre pour PABX
Rackables EADS/ALCATEL



Frette multi RJ45 étanche

COMPOSANTS RÉSEAUX/ AUDIO VIDÉO

RÉGLETTES - BOÎTIERS ALUMINIUM 70

BOÎTIERS RJ 71

PROLONGATEURS 71

COUPLEURS 72

PLUGS 72

MANCHONS - LIENS AUTO-AGRIPPANT 73

PÉRI-INFORMATIQUE 74

AUDIO-VIDÉO 75

ANTENNE TV 78



COMPOSANTS RÉSEAUX/AUDIO-VIDÉO

RÉGLETTES - BOÎTIERS ALUMINIUM



Réglette RMT

Version réglettes

Réglette aluminium anodisé, Possibilité de fixations murales ou sol.
Existe au format 19 pouces. Dimension 60 x 53.

Désignation	Référence
Réglette pour 2 prises 45 x 45	**RMT02**
Réglette pour 4 prises 45 x 45	**RMT04**
Réglette pour 5 prises 45 x 45	**RMT05**
Réglette pour 6 prises 45 x 45	**RMT06**
Réglette 19 pouces avec flasques et passe-fils	**RMT19P**
Réglette longueur 3 m	**RMT-3000**

Du RMT02 au RMT06 (Livraison en sachet avec 1 flasque droit plein + 1 flasque avec passe-fils + 8 vis). Autres longueurs sur demande.



Désignation	Référence
Flasque droit plein	**FDP**
Flasque droit pour “presse étoupe”	**FDPE**
Flasque droit pour “prise IEC”	**FDIEC**
Flasque fixation à 90° (19 pouces)	**FFM19**
Flasque fixation à 90° pour “presse étoupe”	**FFMPE**
Flasque fixation à 90° pour “prise IEC”	**FFMIEC**
Flasque droit fixation au sol	**FFS**
Kit de 8 vis de fixation	**KVRMT**

Version boîtiers “design”

Boîtier aluminium équipé à chaque extrémité d'une flasque perforable pour permettre le passage des câbles. Dans le cas d'utilisation en courant fort, relier le boîtier à la masse.
Section boîtier : 80 x 60 (lxp) - “Esthétique” soignée.



BOMT

Désignation	Longueur	Référence
Boîtier pour 1 prise 45 x 45	85	**BOMT01**
Boîtier pour 2 prises 45 x 45	130	**BOMT02**
Boîtier pour 3 prises 45 x 45	175	**BOMT03**
Boîtier pour 4 prises 45 x 45	220	**BOMT04**
Boîtier pour 5 prises 45 x 45	265	**BOMT05**
Boîtier pour 6 prises 45 x 45	310	**BOMT06**
Boîtier pour 7 prises 45 x 45	355	**BOMT07**
Boîtier pour 8 prises 45 x 45	400	**BOMT08**
Boîtier pour 9 prises 45 x 45	445	**BOMT09**
Boîtier pour 10 prises 45 x 45	490	**BOMT10**



BMTPDU

Borne de mise à la terre

Désignation	Référence
Borne de mise à la terre, en sachet de 10 pièces	**BMTPDU**

BOÎTIERS RJ

Désignation	Caractéristiques		Référence
	Nb de position	Nb de contacts	
Boîtier couleur ivoire Fixation au mur par vis Raccordement par bornier et à vis Livrés avec double face	4	4	**FE9184P4C**
	6	4	**FE9186P4C**
	6	6	**FE9186P6C**
	8	8	**FE9188P8C**


FE918

Désignation	Référence
Boîtier 1 port RJ45 UTP CAT 5E	**FE9201UTP**
Boîtier 1 port RJ45 FTP CAT 5E	**FE9201FTP**
Boîtier 2 ports RJ45 UTP CAT 6A	**FE9211UTP**
Boîtier 2 ports RJ45 FTP CAT 6A	**FE9211FTP**


FE9201UTP

PROLONGATEURS

Désignation	Caractéristiques			Référence
	Nb de position	Nb de contacts		
Ces produits standards sont conformes aux schémas ci-contre. Pour des applications spécifiques, des possibilités vous sont proposées avec nos produits “Harmonicas” et éclateurs de paires. Vous reporter aux pages précédentes.	4	4	Câblage droit	**TA1034P4CD**
	4	4	Câblage croisé	**TA1034P4CR**
	6	4	Câblage droit	**TA1036P4CD**
	6	4	Câblage croisé	**TA1036P4CR**
	6	6	Câblage droit	**TA1036P6CD**
	6	6	Câblage croisé	**TA1036P6CR**
	8	8	Câblage droit	**TA1038P8CD**
	8	8	Câblage croisé	**TA1038P8CR**
	8	8	Câblage droit blindé	**TA1038P8CBD**
	8	8	Câblage croisé blindé	**TA1038P8CBR**


TA 103 non blindé

Croisé		Droit	
P1	P2	P1	P2
1	8	1	1
2	7	2	2
3	6	3	3
4	5	4	4
5	4	5	5
6	3	6	6
7	2	7	7
8	1	8	8



COUPLEURS

Coupleurs types “Keystone” RJ45



C8P8C6A

Désignation	Référence
Coupleur RJ45 CAT 5E version UTP	**C8P8C5E**
Coupleur RJ45 CAT 5E version FTP	**C8P8CB5E**
Coupleur RJ45 CAT 6 version UTP	**C8P8C6**
Coupleur RJ45 CAT 6 version FTP	**C8P8CB6**
Coupleur RJ45 CAT 6A version UTP	**C8P8C6A**
Coupleur RJ45 6A version FTP	**C8P8CB6A**

Se monte sur les panneaux nus PA19xx.

PLUGS

Connecteurs modulars Plugs 4P4C/6P4C/ 6P6C



4P4C



6P4C

Caractéristiques	Désignation	Références Connecteurs standards Plat	Rond
Polycarbonate transparent auto-extinguible selon UL94V2 **Bronze phosphoreux** **Protection** par dépôt électrolytique d'or sur sous-couche nickel **Endurance :** 1000 cycles.	Plug 4 positions 4 contacts Diam. maxi des conducteurs 0,965 mm	**4P4C**	**4P4CR**
	Plug 6 positions 4 contacts Diam. maxi des conducteurs 0,965 mm	**6P4C**	**6P4CR**
	Plug 6 positions 6 contacts Diam. maxi des conducteurs 0,965 mm	**6P6C**	**6P6CR**
	Plug blindé 6 positions 6 contacts Diam. maxi des conducteurs 0,965mm		**6P6CRB**



6P6CRB

Connecteurs modulars Plugs 8P8C “multibrins”



8P8CRB



8P8CRT

Caractéristiques	Désignation	Références «AMP» Plat	«AMP» Rond	Standards Plat	Standards Rond
Polycarbonate transparent auto-extinguible selon UL94V2 **Bronze phosphoreux** **Protection** par dépôt électrolytique d'or sur sous-couche nickel **Endurance :** 1000 cycles.	Plug 8 positions 8 contacts Diam. maxi des conducteurs 0,965 mm	**8P8C**	**8P8CR**	**8P8CT**	**8P8CRT**
	Plug blindé 8 positions 8 contacts Diam. maxi des conducteurs 0,965mm	8P8CB	**8P8CRB**	**8P8CBT**	**8P8CRBT**
	Plug 8 positions 8 contacts Avec pièces d'engagement (CAT 6A)	_	_	_	**8P8CR6**
	Plug blindé 8 positions 8 contacts Avec pièces d'engagement (CAT 6A)	_	_	_	**8P8CRB6**

Connecteurs modulars Plugs 8P8C monobrins

Caractéristiques	Désignation	Référence «AMP» Plat	Référence «AMP» Rond
Polycarbonate transparent auto-extinguible selon UL94V2	Plug 8 positions 8 contacts Diam. maxi des conducteurs 0,965 mm	**8P8CMO**	**8P8CRMO**
Bronze phosphoreux	Plug blindé 8 positions 8 contacts Diam. maxi des conducteurs 0,965mm	8P8CBMO	**8P8CRBMO**


8P8CMO


8P8CBMO

MANCHONS - LIENS AUTO-AGRIPPANT

Manchons d'extrêmité pour connecteur RJ45, pour câble diamètre maxi 6,1 mm

Désignation	Référence
Manchon RJ45, type surmoulé 6.1 gris	**4RME61-G**
Manchon RJ45, type surmoulé 6.1 bleu	**4RME61-BL**
Manchon RJ45, type surmoulé 6.1 rouge	**4RME61-R**
Manchon RJ45, type surmoulé 6.1 jaune	**4RME61-J**
Manchon RJ45, type surmoulé 6.1 vert	**4RME61-V**
Manchon RJ45, type surmoulé 6.1 noir	**4RME61-N**
Manchon RJ45, type surmoulé 6.1 transparent	**4RME61-T**
Manchon RJ45, type surmoulé 6.1 ivoire	**4RME61-I**
Manchon RJ45, type surmoulé 6.1 blanc	**4RME61-B**


4RME61-x

Liens auto- agrippant pour attacher plusieurs câbles

Désignation	Référence
Lien auto-agrippant noir	**LAA-N**
Lien auto-agrippant bleu	**LAA-BL**
Lien auto-agrippant turquoise	**LAA-T**
Lien auto-agrippant vert	**LAA-V**
Lien auto-agrippant rouge	**LAA-R**
Lien auto-agrippant jaune	**LAA-J**


LAA-x

SUB D


4COSDS-9-F

Désignation	Caractéristiques	Référence
SUB D à souder	9 pts mâle	**4COSDS-9-M**
SUB D à souder	9 pts femelle	**4COSDS-9-F**
SUB D à souder	15 pts mâle	**4COSDS-15-M**
SUB D à souder	15 pts femelle	**4COSDS-15-F**
SUB D à souder	25 pts mâle	**4COSDS-25-M**
SUB D à souder	25 pts femelle	**4COSDS-25-F**

Capots SUB D


4COCAPP-9-N

Désignation	Caractéristiques	Référence
Capôt SUB D 1 partie	Noir 9 pts	**4COCAPP-9-N**
Capôt SUB D 1 partie	Noir 15 pts	**4COCAPP-15-N**
Capôt SUB D 1 partie	Noir 25 pts	**4COCAPP-25-N**
Capôt SUB D 2 parties	Noir 9 pts	**4COCAPP2-9-N**
Capôt SUB D 2 parties	Noir 15 pts	**4COCAPP2-15-N**
Capôt SUB D 2 parties	Noir 25 pts	**4COCAPP2-25-N**

Adaptateur SUB D/Modular - Adaptateur SUB D 9/25 vis longues, type moulé. Mini changeur de genre SUB D extra plat


4MJADEC15P8P8C

Désignation	Référence
Adaptateur SUB D 9 points mâle/modular RJ45	**4MJADEC09P8P8C**
Adaptateur SUB D 9 points femelle/modular RJ45	**4MJADEC09S8P8C**
Adaptateur SUB D 15 points mâle/modular RJ45	**4MJADEC15P8P8C**
Adaptateur SUB D 15 points femelle/modular RJ45	**4MJADEC15S8P8C**
Adaptateur SUB D 25 points mâle/ modular RJ45	**4MJADEC25P8P8C**
Adaptateur SUB D 25 points femelle/modular RJ45	**4MJADEC25S8P8C**
NB : existe en blindé et pour connecteur RJ12, nous consulter.	
Adaptateur SUB D 9 points femelle/ 25 points mâle	**4GCD9F25M**
Adaptateur SUB D 9 points mâle/ 25 points femelle	**4GCD9M25F**
Adaptateur SUB D 9 points femelle/ 25 points femelle	**4GCD9F25F**
Adaptateur SUB D 9 points mâle/ 25 points mâle	**4GCD9M25M**
Mini changeur de genre 9 points mâle/ mâle	**4GC09MM**
Mini changeur de genre 9 points femelle/ femelle	**4GC09FF**
Mini changeur de genre 15 points mâle/ mâle	**4GC15MM**
Mini changeur de genre 15 points femelle/ femelle	**4GC15FF**
Mini changeur de genre 25 points mâle/ mâle	**4GC25MM**
Mini changeur de genre 25 points femelle/ femelle	**4GC25FF**


4GCD9M25F


4GC25MM

Fiches din mâle plastique, femelle plastique, mâle métal

Désignation	Référence
Fiche mâle plastique 4 contacts	**IFD105-4**
Fiche femelle plastique 4 contacts	**IFD106-4**
Fiche mâle plastique 5 contacts	**IFD105-5**
Fiche femelle plastique 5 contacts	**IFD106-5**
Fiche mâle plastique 6 contacts	**IFD105-6**
Fiche femelle plastique 6 contacts	**IFD106-6**
Fiche mâle plastique 7 contacts	**IFD105-7**
Fiche femelle plastique 7 contacts	**IFD106-7**
Fiche mâle plastique 8 contacts	**IFD105-8**
Fiche femelle plastique 8 contacts	**IFD106-8**
Fiche mâle métal 5 contacts	**IFD105-5M**


IFD105-4


IFD106-6 / IFD105-5M

Fiches mini-din mâle

Désignation	Référence
Fiche mini-din mâle 4 contacts SVHS	**IFD102-4**
Fiche mini-din mâle 6 contacts	**IFD101-6**
Fiche mini-din mâle 8 contacts	**IFD101-8**


IFD101-6

Jacks mono mâle plastique

Désignation	Référence
Jacks mono mâle plastique 2,5	**IFM100-2**
Jacks mono mâle plastique 3,5	**IFM100-3**
Jacks mono mâle plastique 6,35	**IFM100-6**


IFM100-2

Jacks mono femelle plastique

Désignation	Référence
Jacks mono femelle plastique 2,5	**IFM101-2**
Jacks mono femelle plastique 3,5	**IFM101-3**
Jacks mono femelle plastique 6,35	**IFM101-6**


IFM101-2

Embase stéréo CI

Désignation	Référence
Embase stéréo CI 3,5	**IES101-3**
Embase stéréo CI 6,35	**IES103-6**


IES103-6

Embase mono façade

Désignation	Référence
Embase mono façade 3,5	**IEM102-3**
Embase mono façade 6,35	**IEM102-6**
Embase mono façade 1 coupure 6,35	**IEM103-6**


IEM103-6



IES100-3



IES102-6



IFS100-2



IFS101-3



ICU100-1



VC101-15



VA101



VA100

Embases stéréo façade

Désignation	Référence
Embase stéréo façade 3,5	**IES100-3**
Embase stéréo façade 6,35	**IES102-6**

Jacks stéréo mâle

Désignation	Référence
Jacks stéréo mâle 2,5	**IFS100-2**
Jacks stéréo mâle 3,5	**IFS100-3**
Jacks stéréo mâle 6,35	**IFS100-6**
Jacks stéréo mâle métal 3,5	**IFS100-3M**

Jacks stéréo femelle

Désignation	Référence
Jacks stéréo femelle 3,5	**IFS101-3**
Jacks stéréo femelle 6,35	**IFS101-6**

Cordons USB mâle/mâle

Désignation	Référence
Cordons USB2 A-A 1 m	**ICU100-1**
Cordons USB2 A-A 3 m	**ICU100-3**
Cordons USB2 A-B 1 m	**ICU101-1**
Cordons USB2 A-B 3 m	**ICU101-3**

Cordon péritélévision entièrement câblé 6 coax blindés

Désignation	Référence
Cordon péritélévision longueur 1,5 m	**VC101-15**

Cordon péritélévision

Désignation	Référence
Cordon péritélévision entièrement câblé version économique 1,2 m	**VC100-12**
Cordon péritélévision entièrement câblé version économique 2 m	**VC100-20**

Boîtier passif multiprises

Désignation	Référence
Boîtier passif multiprises 3 péritels	**VA101**

Adaptateur péritel

Désignation	Référence
Adaptateur péritel 3RCA femelles + 1 mini Din + inverseur	**VA100**

2 RCA mâles - 2 RCA mâles

Désignation	Référence
Cordon 2 x 2 RCA mâles 1,5 m	**AC100-15**


AC100-15

3 RCA mâles - 3 RCA mâles

Désignation	Référence
3 RCA mâles - 3 RCA mâles - 1 RCA vidéo + 2 RCA audio longueur 2 m	**VC106-20**
3 RCA mâles - 3 RCA mâles - 1 RCA vidéo + 2 RCA audio longueur 5 m	**VC106-50**


VC106-50

SVGA

Désignation	Caractéristiques	Référence
Cordon SVGA mâle/mâle	Longueur 1,8m Longueur 5m Longueur 10m Longueur 15m Longueur 20m	**SPE192237-1.8** **SPE192237-5** **SPE192237-10** **SPE192237-15** **SPE192237-20**
Prise murale SVGA	Avec câble, longueur 15m	**SPE165030-15**
Kit Extender SVGA	+ audio sur liaison RJ45 cat 5E (300m) Kit 2 pièces émetteur/récepteur	**4HK-VE02DA**
Changeur de genre SVGA	femelle/femelle	**4GCHD15FF**


Cordon SVGA


Emetteur Récepteur

HDMI / DVI

Désignation	Caractéristiques	Référence
Cordon HDMI 1.3	Longueur 1,8m Longueur 3m Longueur 5m	**SPE192197-1.8** **SPE192197-3** **SPE192197-5**
Cordon HDMI 1.4	Longeur 1,8m Longueur 3m	**SPE192198-1.8** **SPE192198-3**
Adaptateur HDMI mâle/femelle	Articulé 180°	4**HK-HA15**
Adaptateur HDMI mâle/femelle	Articulé 360°	**4HK-HA16**
Convertiseurs HDMI (mâle) vers DVI-D (femelle)		4**HK-HDFF7-G**
Convertiseurs DVI-D (mâle) vers HDMI (femelle)		4**HK-HA5**
Prise murale HDMI	Avec traversée femelle/femelle	**HDMIFF**
Switch HDMI simple	4 entrées commutables manuellement 1 sortie	**4HK-HS4-1**
Switch avec télécommande	4 entrées commutables manuellement 1 sortie	**4HK-HSWO401**
Splitter HDMI	1 entrée HDMI vers 4 sorties HDMI simultanées	**4HK-HSP03**
Extender HDMI	femelle/femelle court	**4HK-HDMI-M-R**
Matrice HDMI 4x2	4 entrées, 2 sorties commutable avec télécommande	**4HK-HSP10**
Kit émetteur récepteur de déport de signaux HDMI full HD	1080p, jusqu'à 35m, sur câble RJ45 cat 6	**4HK-E60-S**


Cordon HDMI 1.3


Cordon HDMI 1.4


4HK-HA5 4HK-HDFF7-G


4HK-HS4-1


4HK-HSWO401


4HK-HA15 4HK-HA16


4HK-HDMI-M-R


4HK-HSP10


4HK-HSP03


4HK-E60-S

ANTENNE TV


CA102


CA103


CA106


CA109


CC101


CA129-B


125TVB

Fiche coaxiale

Désignation	Référence
Fiche coaxiale mâle 9,52 mm	**CA102**
Fiche coaxiale mâle 9,52 coudée	**CA102C**
Fiche coaxiale femelle 9,52 mm	**CA103**
Fiche coaxiale femelle 9,52 mm coudée	**CA103C**

Té coaxial 1 mâle / 2 femelles

Désignation	Référence
Té coaxial 1 mâle / 2 femelles 9,52 mm	**CA106**

Adaptateur

Désignation	Référence
Adaptateur femelle / femelle 9,52 mm / 9,52 mm	**CA109**
Adaptateur mâle / mâle 9,52 mm / 9,52 mm	**CA109A**

Cordon TV mâle / femelle fiches 9,52 mm 75 ohms

Désignation	Référence
Cordon mâle / femelle fiches 9,52 mm 1,5 m	**CC101-15**
Cordon mâle / femelle fiches 9,52 mm 2 m	**CC101-20**
Cordon mâle / femelle fiches 9,52 mm 3 m	**CC101-30**
Cordon mâle / femelle fiches 9,52 mm 5 m	**CC101-50**
Cordon mâle / femelle fiches 9,52 mm 10 m	**CC101-100**

Prise murale SAT/TV/FM

Désignation	Référence
Prise murale SAT/TV/FM blanche	**CA129-B**

Prise murale 2 SAT/TV/FM

Désignation	Référence
Prise murale 2 SAT/TV/FM blanche	**CA130-B**

Fiches F sur demande.

Plastron antenne

Désignation	Référence
Plastron antenne équipé 9,52F, format 45x45, blanc	**125TVB**

KVM - SWITCH

CONSOLE LCD KVM 80

SWITCH KVM - CORDONS 80



KVM - SWITCH

CONSOLE LCD KVM



CARACTÉRISTIQUES

- Comprend un écran 17'' ou 19'', un clavier et une souris tactile
- Ecran haute qualité : une résolution de 1280 x 1024
- 1 rail en acier renforcé, permettant un mouvement souple du tiroir et une grande durabilité
- Disponible avec 1 port PC
- Poids : 11,4 Kg
- Couleur : noir RAL 9004

Désignation	Référence
Console écran clavier souris tactile 17 pouces 1 port PC	**4UDR-1700S**
Console écran clavier souris tactile 19 pouces 1 port PC	**4UDR-1900S**
Switch KVM 8 ports adaptable à l'arrière de la console	**4UDR-0800H**



4UDR-0800H

SWITCH KVM - CORDONS



415-UKV-SP0204-DE



415-USB-SP04-DE



415-USB-SP02A-DE

Désignation	Référence
KVM Switch 2 ports PS2	**415-UKV-SP02-DE**
KVM Switch 2 ports PS2 avec audio	**415-UKV-SP02A-DE**
KVM Switch 4 ports PS2	**415-UKV-SP04-DE**
KVM Switch 4 ports PS2 avec audio	**415-UKV-SP04A-DE**
KVM Switch 2 ports mini USB sans audio	**415-USB-SP02-DE**
KVM Switch 2 ports mini USB avec audio	**415-USB-SP02A-DE**
KVM Switch 4 ports mini USB sans audio	**415-USB-SP04-DE**
KVM Switch 4 ports mini USB avec audio	**415-USB-SP04A-DE**
Double KVM Switch avec cordons	**4UKV-DM02SK**
KVM Switch 8 ports USB PS2	**4PRIMA-8**
KVM Switch 16 ports USB PS2	**4PRIMA-16**



4PRIMALE8



4PRIMALE16



Cordons KVM

Désignation	Référence
Cordon KVM USB/PS2/HDB15 1m80	**4CAB2067-1.8**
Cordon KVM USB/PS2/HDB15 3m00	**4CAB2067-3**

OUTILLAGE

PINCES-OUTILS 82

TESTEURS 83

COFFRETS 83



OUTILLAGE

PINCES-OUTILS



4 HT-308

Désignation	Caractéristiques	Référence
Pince installateur	Connecteur 4P 4C	**2004**
Pince installateur	Connecteur 6P 4C	**2006**
Pince installateur	Connecteur 8P 8C	**2008**
Pince installateur	Connecteur 6P4C/6P6C/8P8C	**2068**
Pince installateur	Connecteur 10P 10C	**2010**
Pince universelle	Connecteur 4P 4C-6P 6C et 8P 8C	**6000**
Pince à dégainer	Câble UTP - FTP	**4HT-308**
Outil de confort	Pour prises DC5 et DC6	**FO0964**



FO0964



2008 2068 6000 2010

Désignation	Caractéristiques	Référence
Outil d'insertion pour C.A.D	Type "110"	**4HC-3013A-MT**
Outil d'insertion pour C.A.D	Type "KRONE"	**4510102**



4HC-3013A-MT



4510102

TESTEURS

Désignation	Caractéristiques	Référence
Testeur de câblage RJ45	Testeur de conformité de câblage 568 A/B RJ 45	**TESTEUR**
Testeur d'identification	Permet la détection sonore et le repérage des câbles parmi un faisceau	**TESTEUR I**



TESTEUR



TESTEUR I

COFFRETS

Contenance	Référence
1 pince 6000, 20 plugs 8P8C 30 plugs 6P6C, 40 plugs 4P4C	**42000D**
1 pince 2068, 1 outil d'insertion "110" 30 plugs 8P8C,30 plugs 6P6C	**42681**
1 pince 2068, 1 outil à dégainer 1 testeur de câblage, 30 plugs 6P6C, 60 plugs 8P8C	**4HT-2568G**
1 pince à sertir coax - optique, 1 tournevis 1 outil de dégainage, 1 pince coupante	**4330K**
Valise outillage optique pour montage des connecteurs ST et SC	**V FIBRE**
Valise outillage optique ''PRO'' pour montage de tous connecteurs	**VPROFIBRE**



42681



4330K



42000D



4HT-2568G



V FIBRE

VPROFIBRE

INDEX

1 - 8

111I 52
112I 52
121I 53
122I 53
125TVB 45- 78
125TVG 45
125TVN 45
125TV 78
125 53
126 53
127 62
128 62
129 62-44
129G 44
129N 44
135E 52
145B 43
131 52
132 52
133 52
134 53
135E 52
141 53
141E 53
142 53
145B 43
151 52
153 52
155 52
2004 82
2006 82
2008 82
2010 82
2068 82
6000 82
41021 59
415-UKV-SP02A-DE 80
415-UKV-SP02-DE 80
415-UKV-SP04A-DE 80
415-UKV-SP04-DE 80
415-USB-SP02A-DE 80
415-USB-SP02-DE 80
415-USB-SP04A-DE 80
415-USB-SP04-DE 80
42000D 83
42030 59
42031B 59
42032 59
42681 83
43122 59
4330K 83
4510102 82
465171 32
465175 32
465179 32
465231 32
465233 32
465236 32
465238 32
465240 32
465675 32
465676 32
465678 32
465750 32
465761 32
465893 32
4CAB2067-1.8 80
4CAB2067-3 80
4COCAPP-15-N 74
4COCAPP2-15-N 74
4COCAPP2-25-N 74
4COCAPP-25-N 74
4COCAPP2-9-N 74
4COCAPP-9-N 74
4COSDS-15-F 74
4COSDS-15-M 74
4COSDS-25-F 74
4COSDS-25-M 74
4COSDS-9-F 74
4COSDS-9-M 74
4GC09FF 74
4GC09MM 74
4GC15FF 74
4GC15MM 74
4GC25FF 74
4GC25MM 74
4GCD9F25F 74
4GCD9F25M 74
4GCD9M25F 74
4GCD9M25M 74
4GHD15FF 77
4HC-3013A-MT 82
4HT-2568G 83
4HT-308 82
4HK-E60-S 77
4HK-HA15 77
4HK-HA16 77
4HK-HA5 77
4HK-HDFF7-G 77
4HK-HDMI-M-R 77
4HK-HS4-1 77
4HK-HSP03 77
4HK-HS910 77
4HK-HWO401 77
4HK-VE02DA 77
4-IDC-WT 4
4MJADEC09P8P8C 74
4MJADEC09S8P8C 74
4MJADEC15P8P8C 74
4MJADEC15S8P8C 74
4MJADEC25P8P8C 74
4MJADEC25S8P8C 74
4ND311PD812 29
4ND411PD1213 29
4ORN-02-35-30 40
4ORN-12DSC 40
4ORN-24SC 40
4ORN-24ST 40
4P4C 72
4P4CR 72
4PRIMA-16 80
4PRIMA-8 80
4PUE02 33
4RME61-B 73
4RME61-BL 73
4RME61-G 73
4RME61-I 73
4RME61-J 73
4RME61-N 73
4RME61-R 73
4RME61-T 73
4RME61-V 73
4RP-1000-MSC 40
4RP-1000-MST 40
4RP-1000T-MLC 40
4RP-1000T-SSCAPC 40
4RP-110T-MC 40
4RP-110T-MT 40
4TC505-30-A 55
4TC505-30-B 55
4TC505-30-I 55
4TC505-30-MA 55
4TC505-30-N 55
4UDR-0800H 80
4UDR-1700S 80
4UDR-1900S 80
4UKV-DM02SK 80
4V501 44
63101 59
63102 59
63103 59
63104 59
63109 59
63139 59
6P4C 72
6P4CR 72
6P6C 72
6P6CR 72
6P6CRB 72
8P8C 72
8P8CB 72
8P8CBMO 73
8P8CBT 72
8P8CRMO 73
8P8CMO 73
8P8CRBMO 73
8P8CR 72
8P8CR6 72
8P8CRB 72
8P8CRB6 72
8P8CRBT 72
8P8CRT 72
8P8CT 72
8VLDCBC 4
8VLDCBL 4
8VLDCJN 4
8VLDCNR 4
8VLDCRG 4
8VLDCVT 4

A

A220D 56
AC100-15 77
AD1128800 54
AD11ADSL 57
AD1228800 54
AD1318800 54
AD1356401I 54
AD1356401N 54
AD1428800 54
AD345ADSL 44-57
AD4550 53
AD45ADSL 57
AD8814104 54
ADA1XSCSC 37
ADA1XSCSCCR 37
ADA1XSTSC 37
ADA1XSTSCCR 37
ADA1XSTST 37
ADA1XSTSTCR 37
ADA2XLCLC 37
ADA2XLCLCCR 37

ADA2XSCSC 37
ADA2XSCSCCR 37
ADA2XSTSC 37
A220D 56
AC100-15 77
AD1128800 54
AD11ADSL 57
AD1228800 54
AD1318800 54
AD1356401I 54
AD1356401N 54
AD135ADSL 57
AD1428800 54
AD4550 53
AD45ADSL 57
AD8814104 54
ADA1XMTMT 37
ADA1XMTMTCR 37
ADA1XSCSC 37
ADA1XSCSCCR 37
ADA1XSTSC 37
ADA1XSTSCCR 37
ADA1XSTST 37
ADA1XSTSTCR 37
ADA2XLCLC 37
ADA2XLCLCCR 37
ADA2XSCSC 37
ADA2XSCSCCR 37
ADA2XSTSC 37
ADA2XSTSCCR 37
ADC11228804 54
ADC1128804 54
ADC345ADSL 44-57
ADRJ45TV9.52 45
ADRJ45TVF 45
ADSLMAITRE 44-57
ADSLMQUADB 44

B

BAIE-42-60-60 15
BAIE-42-60-60KIT 15
BAIE-42-60-60NR 15
BAIE-42-60-60KITNR 15
BAIE-42-60-80 15
BAIE-42-60-80KIT 15
BAIE-42-60-80KITNR 15
BAIE-42-60-80NR 15
BAIE-42-80-60 15
BAIE-42-80-60KIT 15
BAIE-42-80-60KITNR 15
BAIE-42-80-60NR 15
BAIE-42-80-80 15
BAIE-42-80-80KIT 15
BAIE-42-80-80KITNR 15
BAIE-42-80-80NR 15
BAIE-47-80-80 15
BAIE-47-80-80KIT 15
BAIL-21-60-60KITNR 16
BAIL-21-60-60NR 16
BAIL-21-60-80KITNR 16
BAIL-21-60-80NR 16
BAIL-27-60-60KITNR 16
BAIL-27-60-60NR 16
BAIL-27-60-80KITNR 16
BAIL-27-60-80NR 16
BAIL-31-60-60KITNR 16
BAIL-31-60-60NR 16
BAIL-31-60-80KITNR 16
BAIL-31-60-80NR 16
BAIL-36-60-60KITNR 16
BAIL-36-60-60NR 16
BAIL-36-60-80KITNR 16
BAIL-36-60-80NR 16
BAIL-42-60-60KITNR 16
BAIL-42-60-60NR 16
BAIL-42-60-80KITNR 16
BAIL-42-60-80NR 16
BAIL-42-80-80KITNR 16
BAIL-42-80-80NR 16
BAV50SCSC500 39
BAV50STSC500 39
BAV50STST500 39
BAV62.5SCSC500 39
BAV62.5STSC500 39
BAV62.5STST500 39
BAV9SCSC1000 39
BAV9STSC1000 39
BAV9STST1000 39
BMCPL200 48
BMT 46
BMTPDU 70
BOMT01 70
BOMT02 70
BOMT03 70
BOMT04 70
BOMT05 70
BOMT06 70
BOMT07 70
BOMT08 70
BOMT09 70
BOMT10 70
BRJ45BL 4
BRJ45JN 4
BRJ45NR 4
BRJ45RG 4
BRJ45VT 4
BRT750B 46
BS3PC40B 34
BS3PC40M 34
BS3PCI40B 34
BS4PC15B 34
BS5PCI40B 34
BS5PCI40M 34

C

C8P8C5E 72
C8P8C6 72
C8P8C6A 72
C8P8CB5E 72
C8P8CB6 72
C8P8CB6A 72
CA102 78
CA102C 78
CA103 78
CA103C 78
CA106 78
CA109 78
CA109A 78
CA129-B 45-78
CA130-B 78
CA8801xx 54
CA8802xx 54
CA8803xx 54
CAF00912X 36
CAF0094X 36
CAF0096X 36
CAF0098X 36
CAF009FD 36
CAF009SD 36
CAF009SP 36
CAF62512 36
CAF62504 36
CAF62506 36
CAF62508 36
CAF625FD 36
CAF625SD 36
CAF625SP 36
CAFOM212 36
CAFOM204 36
CAFOM206 36
CAFOM208 36
CAFOM2FD 36
CAFOM2SD 36
CAFOM2SP 36
CAFOM312 36
CAFOM304 36
CAFOM306 36
CAFOM308 36
CAFOM3FD 36
CAFOM3SD 36
CAFOM3SP 36
CAPE 29
CAPF 29
CAPP 29
CAPTH 29
CBCV00GS0201 21
CBCV00GS0402 21
CBCV00NR0201 21
CBCV00NR0402 21
CBCV00NR0601 21
CBCV00NR0801 21
CBEC1UNR3501 20
CBEC1UNR5501 20
CBEF1UNR2501 20
CBEF1UNR3501 20
CBEF1UNR3502 20
CBEF1UNR4501 20
CBEF1UNR5501 20
CBEF1UNR6001 20
CBEF1UNR7501 20
CBEF1UNR9501 20
CBFA1UNR0001 20
CBFA2UNR0001 20
CBFA4UNR0001 20
CBKA00000001 22
CBKC00GS1001 22
CBKM00000001 22
CBKP00002001 22
CBKT00002001 22
CBOG1UNR0001 21
CBPB1UNR0001 21
CBPC00NR0001 21
CBPC1UNR0001 20
CBPN42NR0001 21
CBPN47NR0001 21
CBPV42GS0001 21
CBPV42GS0002 21
CBPV42GS0003 21
CBPV42NR0002 21
CBPV42NR0003 21
CBPV42NR0004 21
CBPV42NR0005 21
CBPV42GS0002 21
CBPV42GS0003 21

INDEX

INDEX

CBPV42NR0001 21
CBPV42NR0002 21
CBPV42NR0003 21
CBPV42NR0004 21
CBPV42NR0005 21
CBPV47GS0001 21
CBPV47NR0001 21
CBRV1UNR0001 21
CBRV1UNR0002 21
CBSE00GS0001 22
CBSE00NR0001 22
CBVE00NR0001 21
CBVP00NR4001 22
CC101-100 78
CC101-15 78
CC101-20 78
CC101-30 45-78
CC101-50 45-78
CLIPDIN 43
CO2P-06-60-45 18
CO2P-06-60-45KIT 18
CO2P-06-60-45KITNR 18
CO2P-06-60-45NR 17
CO2P-06-60-60 18
CO2P-06-60-60KIT 18
CO2P-06-60-60KITNR 18
CO2P-06-60-60NR 17
CO2P-09-60-45 18
CO2P-09-60-45KIT 18
CO2P-09-60-45KITNR 18
CO2P-09-60-45NR 17
CO2P-09-60-60 18
CO2P-09-60-60KIT 18
CO2P-09-60-60KITNR 18
CO2P-09-60-60NR 17
CO2P-12-60-45 18
CO2P-12-60-45KIT 18
CO2P-12-60-45KITNR 18
CO2P-12-60-45NR 17
CO2P-12-60-60 18
CO2P-12-60-60KIT 18
CO2P-12-60-60KITNR 18
CO2P-12-60-60NR 17
CO2P-15-60-45 18
CO2P-15-60-45KIT 18
CO2P-15-60-45KITNR 18
CO2P-15-60-45NR 17
CO2P-15-60-60 18
CO2P-15-60-60KIT 18
CO2P-15-60-60KITNR 18
CO2P-15-60-60NR 17
CO2P-18-60-45 18
CO2P-18-60-45KIT 18
CO2P-18-60-45KITNR 18
CO2P-18-60-45NR 17
CO2P-18-60-60 18
CO2P-18-60-60KIT 18
CO2P-18-60-60KITNR 18
CO2P-18-60-60NR 17
CO2P-22-60-45 18
CO2P-22-60-45KIT 18
CO2P-22-60-45KITNR 18
CO2P-22-60-45NR 17
CO2P-22-60-60 18
CO2P-22-60-60KIT 18
CO2P-22-60-60KITNR 18
CO2P-22-60-60NR 17
CO2P-27-60-45 18
CO2P-27-60-45KIT 18
CO2P-27-60-45KITNR 18
CO2P-27-60-45NR 17
CO2P-27-60-60 18
CO2P-27-60-60KIT 18
CO2P-27-60-60KITNR 18
CO2P-27-60-60NR 17
CO3P-06-60-60NR 19
CO3P-09-60-60NR 19
CO3P-12-60-60NR 19
CO3P-15-60-60NR 19
COFDDI 36
COLCMO 36
COLCMU 36
COLV 40
COMTRJMO 34
COMTRJMU 34
COREMM 37
CORESBASE 42
CORESEXT 42
CORESM 37
COSCAPCMO 36
COSCMO 36
COSCMU 36
COSTMO 36
COSTMU 36
CP162446B 55
CP162446I 55
CP162446N 55
CP220341 55
CP220342 55
CP220343 55
CP220344 55
CPFO 40
CPL200AV 49
CPL200AV-PT 49
CPL200-HDMI 50
CPL200WIFI 50
CPL500AV-PT 49
CPL85 49
CPLTRI 50
CPTVSAT 45
CRDTI1P0.28 45
CR123B0.5 11
CR123B1 11
CR123B2 11
CR123B3 11
CR123B5 11
CR503B0.5 10
CR503B1 10
CR503B10 10
CR503B2 10
CR503B3 10
CR503B5 10
CR503BB0.5 10
CR503BB1 10
CR503BB10 10
CR503BB2 10
CR503BB3 10
CR503BB5 10
CR503F0.5 45
CR503F2.5 45
CR503NB0.28 45
CR503NB0.5 10
CR503NB1 10
CR503NB10 10
CR503NB2 10-45
CR503NB3 10
CR503NB5 10-45
CR503S0.5 45
CR503S2.5 45
CR503TV2.5 45
CR603B0.5 10
CR603B1 10
CR603B10 10
CR603B2 10
CR603B3 10
CR603B5 10
CR603BB0.28 45
CR603BB0.5 11
CR603BB1 11
CR603BB10 11
CR603BB2 11-45
CR603BB3 11
CR603BB5 11-45
CR603NB0.5 10
CR603NB1 10
CR603NB10 10
CR603NB2 10
CR603NB3 10
CR603NB5 10
CRFF2.5 43
CRT1P0.28 43
CRT1P0.5 12
CRT1P1 12
CRT1P2 12
CRT1P3 12
CRT1P5 12
CRT2P0.5 12
CRT2P1 12
CRT2P1RG 12
CRT2P2 12
CRT2P2RG 12
CRT2P3 12
CRT2P3RG 12
CRT2P5 12
CS00118 34
CS00130 34
CS00150 34
CS00218 34
CS00230 34
CS003100 34
CS00325 34
CS00330 34
CS00350 34
CS00430 34
CS00518 34
CS00615 34
CS00618 34
CS00715 34
CS00720 34
CS00725 34
CS00823 33
CS00925 34
CS01025 34
CS01125 34
CS01215 34
CS013100N 34
CS013250N 34
CS01330B 34
CS01330N 34
CS01350B 34
CS01350N 34
CS014100N 34
CS014150N 34
CS01450N 34

CT1136401I 56
CT1136401N 56
CT1136402I 56
CT1136402N 56
CT1356401I 56
CT1356401N 56
CT6430I 53
CT6430N 53
CT8864IV3 56
CT8864IV5 56
CT8864NR201 56
CT8864NR3 56
CT8864NR5 56

D

DBF88xx* 8
DBFB88xx* 8
DC5FTP 4
DC5UTP 4
DC6FTP 4
DC6GSFTP 4
DC6SFTP 4
DC6UTP 4
DPF88xx* 8
DPFB88xx* 8
DPM88xx* 8
DPMB88xx* 8
DTIRJ45B 42
DTIRJ45B4 42
DTIRJ45PB 42
DTIRJ45PRCB 42
DTIRJ45PRCB4 42
DTIRJ45RCB 42
DTIRJ45RCB4 42
DTIT 42
DTITP 42
DTITPRC 42
DTITRC 42

E

E51 25
E52 25
E53 25

F

FB-18SW100 31
FB-18SW100CPL 31
FB-26-W 31
FB-26-B 31
FDIEC 70
FDP 70
FDPE 70
FE9184P4C 70
FE9186P4C 70
FE9186P6C 70
FE9188P8C 70
FE9201FTP 70
FE9201UTP 70
FE9211FTP 70
FE9211UTP 70
FFM19 70
FFMIEC 70
FFMPE 70
FFS 70
FI1XLC10 37
FI1XLC15 37
FI1XSC10 37
FI1XSC15 37
FI1XSC10 37
FI1XST10 37
FI1XST15 37
FI2XLCLC10 38
FI2XLCLC20 38
FI2XLCLC30 38
FI2XLCLC50 38
FI2XLCSC10 38
FI2XLCSC20 38
FI2XLCSC30 38
FI2XLCSC50 38
FI2XLCST10 38
FI2XLCST20 38
FI2XLCST30 38
FI2XLCST50 38
FI2XSCSC10 38
FI2XSCSC20 38
FI2XSCSC30 38
FI2XSCSC50 38
FI2XSTSC10 38
FI2XSTSC20 38
FI2XSTSC30 38
FI2XSTSC50 38
FI2XSTST10 38
FI2XSTST20 38
FI2XSTST30 38
FI2XSTST50 38
FI501XLC10 37
FI501XLC15 37
FI501XSC10 37
FI501XST10 37
FI501XSC15 37
FI501XST15 37
FI502XLCLC10 38
FI502XLCLC20 38
FI502XLCST20 38
FI502XLCST30 38
FI502XLCST50 38
FI502XLCLC50 38
FI502XLCSC10 38
FI502XLCSC20 38
FI502XLCSC30 38
FI502XLCSC50 38
FI502XLCST10 38
FIM31XLC10 37
FIM31XLC15 37
FIM31XSC10 37
FIM31XSC15 37
FIM31XST10 37
FIM31XST15 37
FIM32XLCLC10 38
FIM32XLCLC20 38
FIM32XLCLC30 38
FIM32XLCLC50 38
FIM32XLCSC10 38
FIM32XLCSC20 38
FIM32XLCSC30 38
FIM32XLCSC50 38
FIM32XLCST10 38
FIM32XLCST20 38
FIM32XLCST30 38
FIM32XLCST50 38
FIM32XSCSC10 38
FIM32XSCSC20 38
FIM32XSCSC30 38
FIM32XSCSC50 38
FIM32XSTSC10 38
FIM32XSTSC20 38
FIM32XSTSC30 38
FIM32XSTSC50 38
FIM32XSTST10 38
FIM32XSTST20 38
FIM32XSTST30 38
FIM32XSTST50 38
FISM1XLC10 37
FISM1XLC15 37
FISM1XSCAP10 37
FISM1XSCAP15 37
FISM1XSC10 37
FISM1XSC15 37
FISM1XST10 37
FISM1XST15 37
FISM2XLCLC10 38
FISM2XLCLC20 38
FISM2XLCLC30 38
FISM2XLCLC50 38
FISM2XLCSC10 38
FISM2XLCSC20 38
FISM2XLCSC30 38
FISM2XLCSC50 38
FISM2XLCST10 38
FISM2XLCST20 38
FISM2XLCST30 38
FISM2XLCST50 38
FISM2XSASA10 38
FISM2XSASA20 38
FISM2XSASA30 38
FISM2XSASA50 38
FISM2XSCSC10 38
FISM2XSCSC20 38
FISM2XSCSC30 38
FISM2XSCSC50 38
FISM2XSTSC10 38
FISM2XSTSC20 38
FISM2XSTSC30 38
FI502XSCSC10 38
FI502XSCSC20 38
FI502XSCSC30 38
FI502XSCSC50 38
FI502XSTSC10 38
FI502XSTSC20 38
FI502XSTSC30 38
FI502XSTSC50 38
FI502XSTST10 38
FI502XSTST20 38
FI502XSTST30 38
FI502XSTST50 38
FISM2XSTST10 38
FISM2XSTST20 38
FISM2XSTST30 38
FISM2XSTST50 38
FISM2XSTSC50 38
FO0964 82

H

HACx4xxx 9
HDMIFF 77

I

ICU100-1 76
ICU100-3 76
ICU101-1 76
ICU101-3 76
IEM102-3 75
IEM102-6 75
IEM103-6 75

INDEX

INDEX

IES100-3 76
IES101-3 75
IES102-6 76
IES103-6 75
IFD101-6 75
IFD101-8 75
IFD102-4 75
IFD105-4 75
IFD105-5 75
IFD105-5M 75
IFD105-6 75
IFD105-7 75
IFD105-8 75
IFD106-4 75
IFD106-5 75
IFD106-6 75
IFD106-7 75
IFD106-8 75
IFM100-2 75
IFM100-3 75
IFM100-6 75
IFM101-2 75
IFM101-3 75
IFM101-6 75
IFS100-2 76
IFS100-3 76
IFS100-3M 76
IFS100-6 76
IFS101-3 76
IFS101-6 76

J

JT-100-BC 60
JT-100-BL-BC 60
JT-100-JN-BC 60
JT-100-JN-NR 60
JT-100-JN-VT 60
JT-100-NR-BC 60
JT-100-RG 60
JT-100-RG-BC 60
JT-100-RG-BL 60
JT-100-VT-BC 60

K

KEPI 40
KOPTP 40
KOPTR 40
KOPTV 40
KVRMT 70

L

LAA-BL 73
LAA-N 73
LAA-J 73
LAA-R 73
LAA-T 73
LAA-V 73
LAN10-BL 11
LAN10-JN 11
LAN10-NR 11
LAN10-RG 11
LAN10-TQ 11
LAN10-TR 11
LAN10-VT 11
LOGBL 5
LOGJN 5
LOGPANBL 6
LOGPANJN 6
LOGPANRG 6
LOGPANVT 6
LOGRG 5
LOGVT 5

M

MO2RJ455EUTP 43
MO2RJ456ASFTP 43
MO4RJ455EFTP 6
MO4RJ455EUTP 6-43
MO4RJ456ASFTP 43
MO4RJ456AUTP 6
MOD4LCD 6-43
MRC 53
MULT2PT 33
MULT3PT 33

N

NFS-013 31

P

PA19161U5EFTP 6
PA19161U5EUTP 6
PA19161U6AFTP 6
PA19161U6AUTP 6
PA19161UNU 6
PA19241U5EFTP 6
PA19241U5EUTP 6
PA19241U6AFTP 6
PA19241U6AUTP 6
PA19241UNU 6
PA19321U5EFTP 6
PA19321U5EUTP 6
PA19321U6AFTP 6
PA19321U6AUTP 6
PA19322UNU 6
PA1932RJ451U 58
PA1950RJ451U 58
PA1950RJ451U7 58
PA1956RJ451U 58
PA1960RJ451U 58
PA19MODNU 6
PC02SF 28
PCBC1 33-46
PCRG1 33-46
PGPF1 33
PLAT2845NUA 62
PLAT845NUA 62
PLCO145NU 60
PLCO845NUA 62
PLD09145NU 62
PLD15145NU 62
PLD25145NU 62
PLD455EUTPB 45
PLD455EUTPGS 44
PLD455EUTPNR 44
PLD456ASFTPBC 44
PLD456ASFTPGS 44
PLD456ASFTPNR 44
PLDF2845NU 5
PLDF8225NU 5
PLDF845NU 5
PLDFI2845NU 5
PLDFI845NU 5
PLDFI845NU90 5
PLDT145NU 62
PLHD15F 60
PLHDMIFF 62
PLIT845NUA 62
PLOB145NU 62
PLOB225 62
PLOB350 62
PLOPLMS145NU 39
PLOPSC1225NU 39
PLOPSC145NU 39
PLOPST1225NU 39
PLOPST245NU 39
PLPA845NUA 62
PLRJ6445 62
PLRJ6645 62
PLUSBB 62
PLXLR 62
PT015SCAPC 42
PT025SCAPC 42
PT045SCAPC 42

R

R1-PA06E01SAC2 24
R1-PA06E01SBC2 24
R1-PA06E01SBSIC2 24
R1-PA06E01SEC2 24
R1-PA06E01SFC2 24
R1-PA06E01SGC2 24
R1-PA06E01SLC2 24
R1-PA08-FS001BL 26
R1-PA08-FS001JN 26
R1-PA08-FS001NR 26
R1-PA08-FS001RG 26
R1-PA08-FS001VT 26
R1-PA08E01SAC2 24
R1-PA08E01SBC2 24
R1-PA09E01SBC2 24
R1-PA12E01C21 27
R1-PA18E01C21 27
R1-PB06E01SAC2 25
R1-PB06E01SBC2 25
R1-PB06E01SEC2 25
R1-PB06E01SFC2 25
R1-PB06E01SGC2 24
R1-PB06E01SIC2 25
R1-PB08E01SAC2 25
R1-PB08E01SBC2 25
R1-PB09E01SBC2 25
R1-PB12E01C2 27
R1-PB18E01C2 27
R1-PC06-FS002BL 26
R1-PC06-FS002JN 26
R1-PC06-FS002NR 26
R1-PC06-FS002RG 26
R1-PC06-FS002VT 26
R1-PC06E01SBC2 25
R1-PC08-FS003BL 26
R1-PC08-FS003JN 26
R1-PC08-FS003NR 26
R1-PC08-FS003RG 26
R1-PC08-FS003VT 26
R1-PC08E01SEC2 25
R1-PC08E01SGC2 25
R1-PC09E01SAC2 25
R1-PC10E01SBC2 25
R1-PC20E01C21 27
R1-PE06E01SBC2 25
R1-PE12E01C2 27
R1-PF11E01C2 26
R1-PF11E01SBC2 25
R1-PF18E11 27

R1-PF18E01C21 25
R1-PF18E01C2 27
R4F1 28
R4F2 28
R4L1 28
R4PA04SB 28
R4PB04SB 28
RAPC05SB 28
R4PC06SB 28
R4PD04SB 28
R4SFSE 28
R4SK 28
R8-PG03PJ01 25
R8-PG05PH01 25
RA230011 55
RA230012 55
RA230061 55
RA230062 55
RAIL345 43
RAILDIN 43
RAILMOD 43
RARJ45FTP 12
RARJ45FTP6 12
RARJ45UTP 12
RARJ45UTP6 12
RCIE 46
REP10-BL 11
REP10-JN 11
REP10-NR 11
REP10-RG 11
REP10-TQ 11
REP10-TR 11
REP10-VT 11
RMT02 70
RMT04 70
RMT05 70
RMT06 70
RMT19P 70
RMT-3000 70

S

SDTI 42
SERV-29-60-100 14
SERV-29-60-100KIT 14
SERV-29-80-100 14
SERV-29-80-100KIT 14
SERV-42-60-100 14
SERV-42-60-100KIT 14
SERV-42-80-100 14
SERV-42-80-100KIT 14
SERV-42-80-120 14
SERV-42-80-120KIT 14
SERV-47-60-100 14
SERV-47-60-100KIT 14
SERV-47-80-100 14
SERV-47-80-100KIT 14
SERV-47-80-120 14
SERV-47-80-120KIT 14
SPE165030-15 77
SPE19015-05GS 10
SPE19015-100GS 10
SPE19015-10GS 10
SPE19015-20GS 10
SPE19015-30GS 10
SPE19015-50GS 10
SPE19016-05GS 10
SPE19016-100GS 10
SPE19016-10GS 10
SPE19016-20GS 10
SPE19016-30GS 10
SPE19016-50GS 10
SPE191224-05GS 10
SPE191224-100GS 10
SPE191224-10GS 10
SPE191224-20GS 10
SPE191224-30GS 10
SPE191224-50GS 10
SPE191228-05GS 10
SPE191228-100GS 10
SPE191228-10GS 10
SPE191228-20GS 10
SPE191228-30GS 10
SPE191228-50GS 10
SPE192195-05GS 11
SPE192195-10GS 11
SPE192195-20GS 11
SPE192195-30GS 11
SPE192195-50GS 11
SPE192195-100GS 11
SPE192197-1.8 77
SPE192197-3 77
SPE192197-5 77
SPE192198-1.8 77
SPE192198-3 77
SPE192237-1.8 77
SPE192237-5 77
SPE192237-10 77
SPE192237-15 77
SPE192237-20 77
SPLITF-3 45
SPLITF-5 45
SUP2RJ455EUTP 43
SUP2RJ456AFTP 43
SWITCHETH4 44
SWTCH4TV 44

T

TA1034P4CD 71
TA1034P4CR 71
TA1036P4CD 71
TA1036P4CR 71
TA1036P6CD 71
TA1036P6CR 71
TA1038P8CBD 71
TA1038P8CD 71
TA1038P8CR 71
TC1000FTP120A 7
TC1000FTP6AOH 7
TC1000FTPA 7
TC1000FTPAOH 7
TC1000SFTP6AAOH 7
TC1000UTP6AOH 7
TC1000UTPA 7
TC1000UTPAOH 7
TC100298 43
TC100SFTPI900 43
TC305FTPI 7
TC305FTPIOH 7
TC305UTPI 7
TC305UTPIOH 7
TC5002F/UTPI6OH 7
TC5002U/FTI6OH 7
TC500426 58
TC500626 58
TC500826 58
TC500F/UTPI6OH 7
TC500U/FTPI6OH 7
TC500U/UTPI6OH 7
TC500S/FTPI6OH 7
TC501426 60
TC501626 60
TC501826 60
TC502426 60
TC503426 60
TC503X2,5OH 26
TC600426 60
TC600626 60
TC600826 60
TC601426 60
TC601626 60
TC601826 60
TCI1002300 41
TESTEUR 83
TETEUR I 83
TI1912SC1U 40
TI1912SCD1U 40
TI1924SC1U 40
TI1924SCD1U 40
TI1924ST1U 40
TOIPSWITCH2 57

V

VA100 76
VA101 76
VADAP 53
VC100-12 76
VC100-20 76
VC101-15 76
VC104-15 77
VC106-20 77
VC106-50 77
VFIBRE 83
VPROFIBRE 83

INDEX

We help ideas meet the real world

Compliance Statement

No. 2010-187

Data communication cords, Category 6A

Company
DECELECT
1 rue des Fondeurs
02200 SOISSONS
France

Product description
Screened Category 6A RJ45 cords (equipment, patch, and work area) characterised up to 500 MHz

Product identification
DECELAN Cat. 6A S/FTP patch cords, LSZH

Generic cabling standards, cabling components standard
- Draft ISO/IEC 11801 2nd edition:2002, amendment 2
- EN 50173:2007
- ANSI/TIA/EIA-568-B.2-10
- IEC 61935-2 (transmission requirements)

Technical report	Manufacturer code	Certificate valid until
DELTA-N312798, DANAK-19J2305	2097A	5 August 2011

This product has been tested by EC Cabling Group of DELTA and complies with the requirements of the above specified standards and "Terms and conditions for use of the EC VERIFIED marking on generic cabling products", DQP231006. The product takes part in a maintenance of certification schedule, which implies that EC Cabling performs a sample test of the product once a year.

Hørsholm, 5 August 2010

Erik Bech
Test Manager

Claude Videt
Project Manager

DELTA
Venlighedsvej 4
2970 Hørsholm
Denmark

Tel. +45 72 19 40 00
Fax +45 72 19 40 01
www.delta.dk/cable

ilac-MRA DANAK
TEST Reg. no. 19

We help ideas meet the real world

Compliance Statement

No. 2009-291

Screened Permanent Link, Class E_A (Cat.6A) for 10GBASE-T

Company
DECELECT
1 rue des Fondeurs
02200 SOISSONS
France

Permanent Link Identification (2 connector model)

Horizontal cable:
DECELAN Cat.6a 500MHz U/FTP 1x4PR AWG23 LS0H.
Ref. TC500U/FTPI160H

Connecting Hardware:
DECELAN Cat.6a RJ45 shielded jack.
Ref. DC6SFTP

Generic cabling standards, cabling components standard

- ISO/IEC 11801 2nd edition:2002 and IEC 61156-5: Edition 2.0 2009-02
- FDAM ISO/IIEC 11801 amendment 2:2008
- ISO/IEC TR 24750
- ANSI/TIA/EIA-568-C.2, Category 6A
- ANSI/TIA/EIA TSB-155

Technical report	Manufacturer code	Certificate valid until
DELTA-N312698, DANAK-19J2187	1986A	17 March 2011

This product has been tested by DELTA EC Cabling Group and complies with the electrical requirements of the above specified standards and "Terms and conditions for use of the EC VERIFIED marking on generic cabling products", DQP231006. The product takes part in a maintenance of certification schedule, which implies that DELTA EC Cabling performs a sample test of the product once a year.

Hørsholm, 17 December 2009

Erik Bech
Test Manager

Claude Videt
Project Manager

DELTA
Venlighedsvej 4
2970 Hørsholm
Denmark

Tel. +45 72 19 40 00
Fax +45 72 19 40 01
www.delta.dk/cable

ilac-MRA DANAK
TEST Reg. no. 19

UNITÉS DE FABRICATION

Usine Soissons
1600 m2

Siège social
Recherche et développement,
Commercial, Administratif
Injection, Découpe
Câblage cuivre et optique



Usine Rozet Saint Albin
3000 m2

Contrôle, Packaging et Logistique
Entre Soissons et Château Thierry

Usine Chine
10 000 m2

Fabrication, Contrôle, Emballage
Implantée dans la province de Guangdong
150 kms au nord de Hong Kong.



Usine Tunisie
2000 m2

Usine sous douane (atelier déporté)
Fabrication, Contrôle, Emballage
Implantée à Nabeul, 60 kms au sud de Tunis



Bureau Chine, Shenzhen
Achats, Logisitique et Assurance qualité

