G-Sicherungseinsätze
miniature fuse links

DIN 41 576 T.2

mit Kennmelder / with indicator

Keramikrohr (undurchsichtig)
ceramic tube (non-transparent)

M mittelträge
medium time-lag

verwechselbar
interchangeable

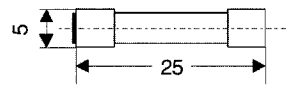

Art.-Nr.	Bemessungsstrom rated current	max. Spannungsfall max. voltage drop **mV**	Kennmelderfarbe colour code	Bemessungs-ausschaltvermögen rated breaking capacity	Bemessungs-spannung rated voltage
70 011 05	80 mA	520	grau / grey	C ≙ 80 A bei / at 250 V 50 Hz	
	100 mA	500	rot / red		
	125 mA	500	violett / lilac		
	160 mA	400	orange / orange		
	200 mA	400	blau / blue		
70 010 05	250 mA	375	gelb / yellow	G ≙ 1500 A bei / at 250 V 50 Hz	250 V
	315 mA	410	schwarz / black		
	400 mA	280	braun / brown		
	500 mA	250	weiß / white		
	630 mA	220	grün / green		
	800 mA	400	grau / grey		
	1 A	350	rot / red		
	1,25 A	315	violett / lilac		
	1,6 A	480	orange / orange		
	2 A	360	blau / blue		
	2,5 A	300	gelb / yellow		
	3,15 A	250	schwarz / black		
	4 A	180	braun / brown		
	5 A	180	weiß / white		
	6,3 A	160	grün / green		
	(8 A)	150	grau / grey		
	(10 A)	150	rot / red		

(...) nicht genormt / not standardized

Grenzwerte der Schmelzzeit / pre-arcing time limits

Bemessungs-strom rated current	1,5 I_{rat}	2,1 I_{rat}	4 I_{rat}	10 I_{rat}
80 mA ... 100 mA	> 1 h	< 2 min.	0,04 s ... 0,5 s	5 ms ... 30 ms
125 mA ... 1,25 A			0,06 s ... 2 s	5 ms ... 70 ms
1,6 A ... 6,3 A		< 30 min.		

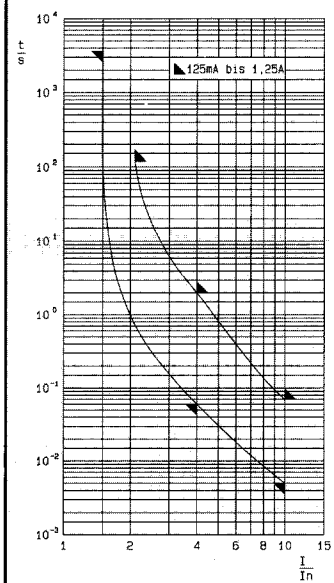

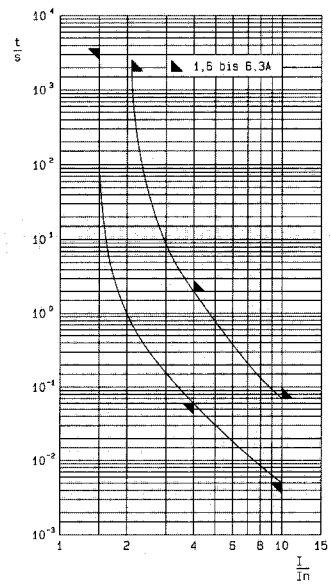

Gewicht / weight: 0,15 kg/100

Verpackungseinheit / packing unit: 100 Stück/pcs.