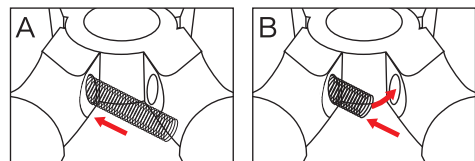


■ バネの交換方法

■ SS-11/SS-12/SS-14/SS-18の交換方法

- ①破損したコイルバネを外します。
- ②新しいコイルバネの片側を図Aのように穴に差し込みます。
- ③コイルバネを図Bのように縮め、反対の穴に差し込みます。



取扱上の注意

- 本製品は当社製造のニッパー、ラジオペンチ専用の交換用コイルバネです。他の商品には使用しないでください。
- 交換作業は安全のためリードペンチ等をご使用ください。
- 交換の際はケガをしないよう充分注意してください。



SS-11
交換用コイルバネ(5本入) **340円**
強力ニッパー・ラジオペンチ対応
4 962537 902409
適合品：N-205S/N-206S/T-305S/T-316S



SS-12
交換用コイルバネ(5本入) **340円**
プラスチック用ニッパー対応
4 962537 902508
適合品：PL-714/PL-715/PL-716/PL-724
PL-725/PL-726/PL-756/PL-757
PL-736/PL-746/PL-736L/PL-746L
NH-E16/NH-E26



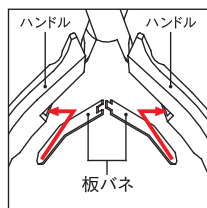
SS-14
交換用コイルバネ(5本入) **340円**
大型ニッパー対応
4 962537 902706
適合品：PL-717/PL-727/NH-E17/NH-218
NH-E27/NH-228/NH-217/NH-227



SS-18
交換用コイルバネ(5本入) **340円**
マイクロニッパー・マイクロラジオペンチ対応
4 962537 902805
適合品：MN-A04/MN-A05/MN-B05
M-616/M-616B

■ SS-13の交換方法

- ①破損した板バネを外します。
- ②新しい板バネを図ようにハンドルの穴に差し込みます。



取扱上の注意

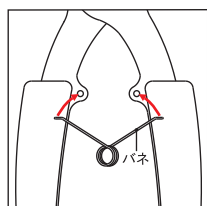
- 本製品は当社製造のツーコンポーネンツハンドル専用の交換用板バネです。他の商品には使用しないでください。
- 交換作業は安全のためリードペンチ等をご使用ください。
- 交換の際はケガをしないよう充分注意してください。



SS-13
交換用板バネ(5組入) **740円**
ツーコンポーネンツハンドル専用
4 962537 902607
適合品：HPC-D04/HNC-D34/HOC-D04
HSC-D04/HNC-D04/HNC-D14
HTC-D04/HEC-D05/HEC-D15
HEC-D55/HLC-D04/HLC-D14
HLC-D24/HBC-D04/HRC-D04
HRC-D14/HRC-D24/HRC-D44
HRC-D34/HFC-D04/HJC-D04
HAC-D04/HKC-D04/HCC-D04
MNC-A05/MC-616

■ SS-28の交換方法

- ①破損したバネを外します。
- ②新しいバネの両端を図の穴に差し込みます。



取扱上の注意

- 本製品は当社製造のスナップリングプライヤー(軸穴両用)専用の交換用バネです。他の商品には使用しないでください。
- 交換作業は安全のためリードペンチ等をご使用ください。
- 交換の際はケガをしないよう充分注意してください。



SS-28
交換用バネ(5本入) **980円**
スナップリングプライヤー 軸・穴両用対応
4 962537 902904
適合品：S-026/S-027/S-025N

■ 取り扱い上のご注意

● 切断に関するご注意

- 破損の原因となりますので、切断能力以上の太い線材を切らないでください。
- 切断の際は、対象物を表刃の方からしっかりくわえ、ハンドルを握り込んでご使用ください。対象物を刃の中に収めて切らないと破損につながります。
- 刃部は使用を続けると摩耗していきます。その結果、刃がくい込まず負荷がかかって破損する場合があります。切断に必要な荷重が大きくなってきた際はご注意ください。

● ご使用の前に

- 安全のため保護メガネを着用してください。
- 製品の都合上、エッジ部や刃部など尖った部分があります。怪我につながる恐れがあるため手袋を着用してご使用ください。
- 本体にヒビ割れや錆が無いことを確認し、それらを見つけた場合はご使用しないでください。錆が発生すると強度の低下を招き、破損の原因となる可能性があります。
- 部品の欠陥や破損、リベット部に緩みなど異常がある場合はご使用を中止してください。
- 対象物が飛散する場合があります。周りに人がいないことを確認してご使用ください。
- ご使用環境や使い方などにより、破損や耐久性などの能力が下がる場合があります。(湿度、高温、薬品の影響を受ける環境)

● ご使用上の注意

- 記載の用途以外でのご使用は大変危険です。用途を守ってご使用ください。
- 非絶縁工具です。通電中の作業はしないでください。
- 工具は、大きな変形が起こるほどの無理な力を加えると破損します。加えるのは作業に必要な最低限の力とし、折れや欠けが起こらないように十分ご注意ください。
- 左右にねじりながら使用しないでください。
- 樹脂部分に油や薬品などが付かないようにしてください。

● ご使用後のお取り扱い

- 防錆の為、ご使用後は本体やリベットなど可動部に注油し、開閉を繰り返して馴染ませてください。
- 表面に付いた油や汚れは綺麗な布でふき取ってください。
- 足元や落下する恐れのある場所を避け、乳幼児の手の届かないところに保管してください。
- 保管場所は高温多湿を避け、直射日光の当たらないところを選んでください。
- 処分の際は各自治体の廃棄方法に従ってください。